

**Товариство з обмеженою відповідальністю
«Роберт Бош Лтд»**

**Фінансова звітність відповідно до
Національних положень (стандартів)
бухгалтерського обліку**

*За рік, що закінчився 31 грудня 2020 року
разом зі звітом незалежного аудитора*

ЗМІСТ

	Стор.
Звіт про управління	(a)
Звіт незалежного аудитора	(i)
Заява про відповідальність керівництва	
Фінансова звітність відповідно до НП(с)БО	
Баланс (Звіт про фінансовий стан).....	1
Звіт про фінансові результати (Звіт про сукупний дохід)	3
Звіт про рух грошових коштів (за прямим методом)	5
Звіт про власний капітал.....	7
Примітки до річної фінансової звітності	9
Порівняльні дані до Приміток до річної фінансової звітності	35

Звіт про управління за 2020 рік

Підприємство: ТОВ «Роберт Бош Лтд»

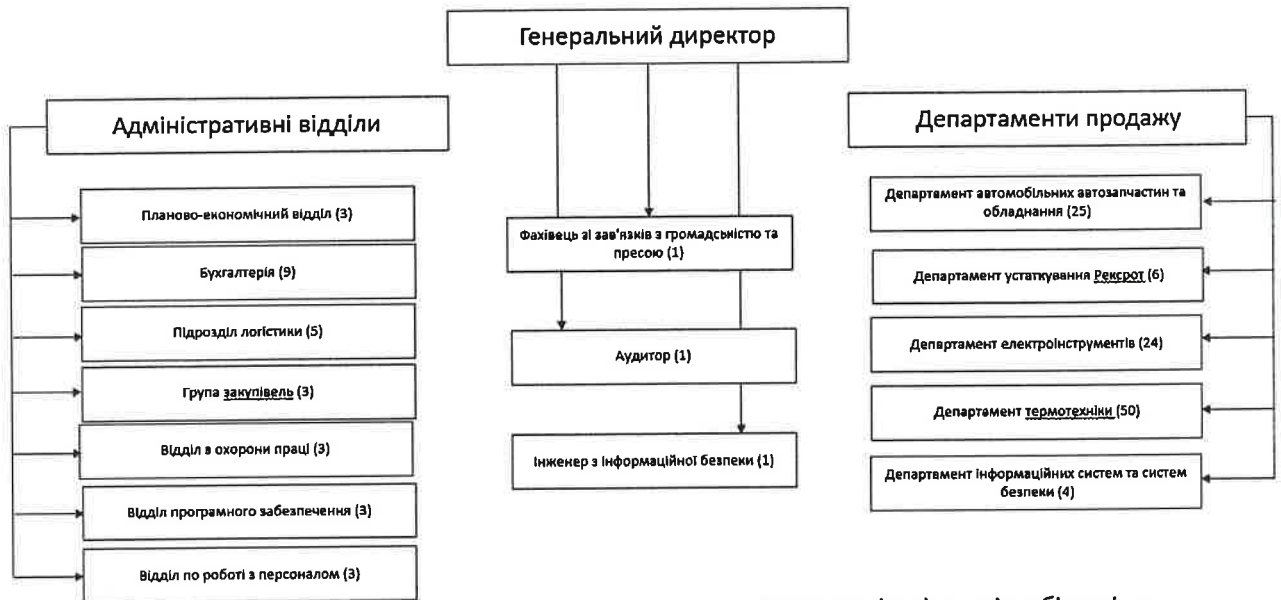
1.1 Загальні відомості

Назва підприємства	ТОВ «Роберт Бош Лтд.» (надалі – «Підприємство»)
Адреса	02152 м. Київ, пр-т Павла Тичини 1-В, офіс А
Основна діяльність	Дистрибуція автомобільних запасних частин, діагностичного та випробувального обладнання, електроінструментів, термотехніки, приводів та систем керування.
Код ЄДРПОУ	14347262
Звітний період	1 січня 2020 р. - 31 грудня 2020 р.

1.2 Історія Підприємства

Дата реєстрації	1993 р.: заснування представництва Robert Bosch AG у Києві. Власний капітал: 99,66% Robert Bosch GmbH, Німеччина та 0,34% Robert Bosch AG, Австрія. 1998 р.: представництво було перетворено на товариство з обмеженою відповідальністю «Роберт Бош Лтд.».
Податковий офіс	Офіс великих платників податків
Продажі	Продажі зі складу в Києві почалися в 1998 році. Обсяг реалізації Підприємства збільшився з 15,6 млн. грн в 1998 році до 2 074 млн. грн в 2020 році.
Розвиток нових напрямків, виробнича діяльність	2004: відкриття сервісного центру електроінструментів відповідно до концепції сервісного центру PT Bosch.
Проведення додаткової підприємницької діяльності, наприклад, впровадження нової техніки для початку діяльності інших підрозділів, поширення нової продукції з інших підрозділів тощо.	Першими відділами на Підприємстві були відділ автомобільних запчастин та діагностичного обладнання, відділ електроінструментів (торгові марки Bosch, Skil), відділ термотехніки (торгова марка Junkers). 2002 р.: відділ систем безпеки (підтримка прямих продажів). Початок проекту Bosch Car Service разом з Європейським банком реконструкції та розвитку. 2005 р.: відповідно до логіки «всі компанії Bosch під одним дахом», новий відділ Buderus був представлений на Підприємстві в 2005 році після придбання компанії «Buderus» компанією Bosch. Відділ продає споживчі та промислові товари під торговою маркою Buderus. Створено 3 філії в містах Львів, Одеса та Дніпро. 2009 р.: створення відділу Rexrott (управління приводом) і представництва в м. Краматорську.
Переведення кредиту від групи в статутний капітал	2016 р.: кредит від групи у розмірі 7,0 млн. Євро від Robert Bosch GmbH перейшов до власного капіталу. Частки статутного капіталу: 99,665% Robert Bosch GmbH, Німеччина, та 0,335% Robert Bosch AG, Австрія.

Організаційна структура Підприємства:



Загальна кількість співробітників на
31.12.2020 142

1.4 Діяльність Підприємства

Підприємство здійснює оптовий продаж продукції Bosch в Україні. Продукція включає автозапчастини, діагностичне та випробувальне обладнання, електроінструменти, обладнання для термотехніки (Bosch та Buderus). Підприємство також надає підтримку в безпосередньому продажу обладнання системи безпеки, аксесуарів і акумуляторів Freud.

2. Результати діяльності

Виручка від реалізації товарів то послуг за результатами 2020 року збільшилась у порівнянні з результатами 2019 року на 385 млн. грн. Прибуток Підприємства за результатами діяльності в 2020 році збільшився майже на 21 млн. грн.

3. Цілі

- Прибуткове зростання;
- Збільшення обсягів продажу;
- Розвиток напрямку online продажів;
- Надійні, конкурентоспроможні продукція та процеси;
- Оптимальне залучення матеріальних, трудових, фінансових ресурсів;
- Постійна відкритість до замовників та зовнішніх партнерів.

4. Основні стратегії

- Постійне зростання (об'ємів продажу, прибутковості у довгостроковій перспективі);
- Розвиток товарного портфелю (оновлення товарного портфелю і активне використання інноваційних рішень);
- Безперервне вдосконалення (постійне поліпшення власних процесів і процедур).

5. Ліквідність та зобов'язання

Основним джерелом ліквідності Підприємства є грошові кошти на рахунках в банку, дебіторська заборгованість, а також запаси товарів.

Будь-які суттєві зміни у структурі і співвідношенні показників фінансового стану можуть в майбутньому вплинути на ліквідність Підприємства.

6. Екологічні аспекти

Підприємство розробляє і реалізує цілі у сфері систем екологічного управління, а саме:

- Впровадження комплексу заходів з метою енергозбереження та раціонального використання природних ресурсів;
- Зменшення утворення відходів;
- Збільшення частки відходів, що підлягають повторному використанню/переробці.

7. Соціальні аспекти та кадрова політика

Кількість працівників станом на 31 грудня 2020 р. складала 142 працівники.

Заохочення (мотивація) працівників

Премія за високі досягнення в праці та високу професійну майстерність - покликана мотивувати та заохочувати працівників надавати корисні ідеї щодо покращення робочих процесів, економії використовуваних ресурсів і т.п.

Річна премія - покликана мотивувати працівників виконувати поставлені перед ними індивідуальні цілі, що сприяють персональному та професійному розвитку, а також вдосконалюють та автоматизують робочі процеси.

Охорона праці та безпека

Підприємство розробляє і реалізує цілі у сфері управління безпекою та гігієною праці:

- Забезпечення нешкідливих та безпечних умов праці;
- Систематичне підвищення рівня знань працівників з питань охорони праці;
- Контроль за дотриманням законодавчих, нормативних та документів внутрішнього походження усіма категоріями працівників;
- Організація доступу до оновленої інформації з екологічної безпеки та охорони праці;
- З метою запобігання травмам та нанесення шкоди здоров'ю працівників в ході трудової діяльності, проведення комплексу заходів, спрямованих на запобігання та профілактику виробничого травматизму;
- Виконання планів-графіків, планових, цільових та позачергових перевірок стану охорони праці та дотримання екологічних вимог.

Працівники при прийнятті на роботу і періодично в процесі трудової діяльності проходять на підприємстві навчання, інструктаж і перевірку знань з питань охорони праці.

Працівники, зайняті на роботах з підвищеною небезпекою, проходять попереднє спеціальне навчання.

Навчання та освіта персоналу

Навчання проводиться новому працівнику при прийнятті його на роботу, а також періодично в процесі роботи працівника, в залежності від виконуваних ним робіт.

Рівні можливості працевлаштування

Підприємство створює безпечні умови праці для усіх людей, незалежно від статі.

Повага прав людини

На Підприємстві укладено колективний договір, який визначає взаємні виробничі, трудові і соціально-економічні відносини між Учасниками і працівниками Підприємства.

Заходи з боротьби з корупцією та хабарництвом тощо

Суворо забороняється прямо або опосередковано пропонувати, обіцяти, надавати або дозволяти надання будь-яким особам грошових коштів або предметів, що мають будь-яку вартість, з метою зловживання впливом на виконання отримувачем (або будь-якою іншою особою) своїх професійних обов'язків або з метою отримання або збереження неправомірних комерційних переваг. Додаткові заходи з боротьби з корупцією та хабарництвом включають наступне:

- Проведення зовнішнього та внутрішнього аудиту;
- Проведення семінарів по запобіганню корупції;
- Співпраця з міжнародними компаніями з перевіреною репутацією.

8. Ризики

Основними ризиками в діяльності Підприємства є:

- Правові - часті зміни законодавства або неоднозначність у тлумаченні (особливо в податковому);
- Невизначеність політичної і економічної ситуації;
- Ризик відтоку іноземних інвестицій;
- Ризик зростання курсу іноземної валюти;
- Військова агресія;
- Відтік професійного персоналу;
- Економічна криза внаслідок коронавірусу.

9. Дослідження та інновації

Усі дослідження та інноваційні розробки належать BOSCH Group і проводяться BOSCH Group. На рівні Підприємства дослідницька діяльність не здійснюється.

10. Перспективи розвитку

- Розвиток бізнесу і стале партнерство;
- Впровадження інноваційних рішень і продуктів на ринку України;
- залучення та робота з молоддю у напрямках нових проектів з використанням продуктів та розробок BOSCH Group;
- Напрямок онлайн-продажів та збільшення обсягів цифрових продуктів і рішень

11. Органи управління та контролю за діяльністю Підприємства

Для забезпечення функціонування створюються такі органи управління та контролю за діяльністю:

- Загальні Збори Учасників – Вищий орган управління
- Генеральний директор – Виконавчий орган
- Ревізійна комісія – Контролюючий орган

Загальні Збори Учасників скликаються в міру необхідності, але не рідше одного разу на рік.

Структура Учасників Підприємства та їх частки у власному капіталі:

- Robert Bosch GmbH, (Німеччина) – 99,665 %;
- Robert Bosch AG (Австрія) – 0,335%

Станом на 31 грудня 2020 року зареєстрований капітал Підприємства становить 284,091 тис. грн.

Генеральний директор



(d)

Бульда В.О.

Звіт незалежного аудитора

Учасникам Товариства з обмеженою відповідальністю «Роберт Бош Лтд»

Звіт щодо аудиту фінансової звітності

Думка

Ми провели аудит фінансової звітності Товариства з обмеженою відповідальністю «Роберт Бош Лтд» («Підприємство»), представленої на сторінках 1–34, що складається з балансу на 31 грудня 2020 р., та звіту про фінансові результати, звіту про рух грошових коштів та звіту про власний капітал за рік, що закінчився зазначеною датою, та приміток до фінансової звітності, включаючи стислий виклад значущих облікових політик.

На нашу думку, фінансова звітність, що додається, відображає достовірно, в усіх суттєвих аспектах фінансовий стан Підприємства на 31 грудня 2020 р., та його фінансові результати і грошові потоки за рік, що закінчився зазначеною датою, відповідно до Національних положень (стандартів) бухгалтерського обліку («НП(с)БО») та відповідає вимогам Закону України «Про бухгалтерський облік та фінансову звітність в Україні» №996-XIV щодо складання фінансової звітності.

Основа для думки

Ми провели аудит відповідно до Міжнародних стандартів аудиту («МСА»). Нашу відповідальність згідно з цими стандартами викладено в розділі «Відповідальність аудитора за аудит фінансової звітності» нашого звіту. Ми є незалежними по відношенню до Підприємства згідно з прийнятим Радою з міжнародних стандартів етики для бухгалтерів («РМСЕБ») Міжнародним кодексом етики професійних бухгалтерів (включаючи Міжнародні стандарти незалежності) («Кодекс РМСЕБ») та етичними вимогами, застосовними в Україні до нашого аудиту фінансової звітності, а також виконали інші обов'язки з етики відповідно до цих вимог та Кодексу РМСЕБ. Ми вважаємо, що отримані нами аудиторські докази є достатніми і прийнятними для використання їх як основи для нашої думки.

Інші питання

Аудит фінансової звітності Підприємства за рік, що закінчився 31 грудня 2019 р., був проведений іншим аудитором, який 14 травня 2020 р. висловив немодифіковану думку щодо цієї фінансової звітності.

Інша інформація, що включена до Звіту про управління Підприємства за 2020 рік

Інша інформація складається з інформації, яка міститься в Звіті про управління Підприємства за 2020 рік, але не включає фінансову звітність та наш звіт аудитора щодо неї. Управлінський персонал несе відповідальність за іншу інформацію.

Наша думка щодо фінансової звітності не поширюється на іншу інформацію та ми не робимо висновок з будь-яким рівнем впевненості щодо цієї іншої інформації.

У зв'язку з нашим аудитом фінансової звітності нашою відповідальністю є ознайомитися з іншою інформацією та при цьому розглянути, чи існує суттєва невідповідність між іншою інформацією та фінансовою звітністю або нашими знаннями, отриманими під час аудиту, або чи ця інша інформація виглядає такою, що містить суттєве викривлення. Якщо, на основі проведеної нами роботи, ми доходимо висновку, що існує суттєве викривлення цієї іншої інформації, ми зобов'язані повідомити про цей факт. Ми не виявили таких фактів, які б необхідно було включити до звіту.

Відповідальність управлінського персоналу та Учасників за фінансову звітність

Управлінський персонал несе відповідальність за складання і достовірне подання фінансової звітності відповідно до НП(с)БО та за таку систему внутрішнього контролю, яку управлінський персонал визначає потрібною для того, щоб забезпечити складання фінансової звітності, що не містить суттєвих викривлень внаслідок шахрайства або помилки.

При складанні фінансової звітності управлінський персонал несе відповідальність за оцінку здатності Підприємства продовжувати свою діяльність на безперервній основі, розкриваючи, де це застосовно, питання, що стосуються безперервності діяльності, та використовуючи припущення про безперервність діяльності як основи для бухгалтерського обліку, окрім випадків, коли управлінський персонал або планує ліквідувати Підприємство чи припинити діяльність, або не має інших реальних альтернатив цьому.

Учасники несуть відповідальність за нагляд за процесом фінансового звітування Підприємства.

Відповідальність аудитора за аудит фінансової звітності

Нашими цілями є отримання обґрунтованої впевненості, що фінансова звітність в цілому не містить суттєвого викривлення внаслідок шахрайства або помилки, та випуск звіту аудитора, що містить нашу думку. Обґрунтована впевненість є високим рівнем впевненості, проте не гарантує, що аудит, проведений відповідно до МСА, завжди виявить суттєве викривлення, коли воно існує. Викривлення можуть бути результатом шахрайства або помилки; вони вважаються суттєвими, якщо окремо або в сукупності, як обґрунтовано очікується, вони можуть впливати на економічні рішення користувачів, що приймаються на основі цієї фінансової звітності.

Виконуючи аудит відповідно до вимог МСА, ми використовуємо професійне судження та професійний скептицизм протягом всього завдання з аудиту. Окрім того, ми:

- ▶ ідентифікуємо та оцінюємо ризики суттєвого викривлення фінансової звітності внаслідок шахрайства чи помилки, розробляємо та виконуємо аудиторські процедури у відповідь на ці ризики, та отримуємо аудиторські докази, що є достатніми та прийнятними для використання їх як основи для нашої думки. Ризик невиявлення суттєвого викривлення внаслідок шахрайства є вищим, ніж для викривлення внаслідок помилки, оскільки шахрайство може включати змову, підробку, навмисні пропуски, невірні твердження або нехтування заходами внутрішнього контролю;
- ▶ отримуємо розуміння заходів внутрішнього контролю, що стосуються аудиту, для розробки аудиторських процедур, які б відповідали обставинам, а не для висловлення думки щодо ефективності системи внутрішнього контролю Підприємства;

- ▶ оцінюємо прийнятність застосованих облікових політик та обґрунтованість облікових оцінок і відповідних розкриттів інформації, зроблених управлінським персоналом;
- ▶ доходимо висновку щодо прийнятності використання управлінським персоналом припущення про безперервність діяльності як основи для бухгалтерського обліку та, на основі отриманих аудиторських доказів, доходимо висновку, чи існує суттєва невизначеність щодо подій або умов, що може поставити під значний сумнів здатність Підприємства продовжувати свою діяльність на безперервній основі. Якщо ми доходимо висновку щодо існування такої суттєвої невизначеності, ми повинні повернути увагу в нашому звіті аудитора до відповідних розкриттів інформації у фінансовій звітності або, якщо такі розкриття інформації є неналежними, модифікувати свою думку. Наші висновки ґрунтуються на аудиторських доказах, отриманих до дати нашого звіту аудитора. Тим не менш, майбутні події або умови можуть примусити Підприємство припинити свою діяльність на безперервній основі;
- ▶ оцінюємо загальне подання, структуру та зміст фінансової звітності включно з розкриттями інформації, а також те, чи показує фінансова звітність операції та події, що лежать в основі її складання, так, щоб досягти достовірного подання.

Ми повідомляємо Учасникам разом з іншими питаннями інформацію про запланований обсяг та час проведення аудиту та суттєві аудиторські результати, включаючи будь-які суттєві недоліки системи внутрішнього контролю, виявлені нами під час аудиту.



Олеся Мельник
Партнер
Від імені ТОВ «Ернст енд Янг Аудиторські послуги»

м. Київ, Україна

16 листопада 2021 року

ТОВ «Ернст енд Янг Аудиторські послуги» включено до Реєстру аудиторів та суб'єктів аудиторської діяльності, який веде Аудиторська палата України. Номер реєстрації у Реєстрі: 3516.

Товариство з обмеженою відповідальністю «Роберт Бош Лтд»
Заява про відповідальність керівництва

Учасникам Товариства з обмеженою відповідальністю «Роберт Бош Лтд»:

1. Ми підготували фінансову звітність станом на та за рік, що закінчується 31 грудня 2020 року, яка відображає достовірно, в усіх суттєвих аспектах, фінансовий стан Товариства з обмеженою відповідальністю «Роберт Бош Лтд» (надалі – «Підприємство») на 31 грудня 2020 року та результати його діяльності за 2020 фінансовий рік відповідно до Національних положень (стандартів) бухгалтерського обліку в Україні.
2. Керівництво Підприємства несе відповідальність за те, щоб бухгалтерський облік, який ведеться на Підприємстві, розкривав з достатнім рівнем точності фінансовий стан Підприємства та забезпечував відповідність його фінансової звітності Національним положенням (стандартам) бухгалтерського обліку в Україні і відповідність його бухгалтерської звітності українським законам та правилам. Керівництво Підприємства також несе загальну відповідальність за вжиття всіх можливих заходів, які забезпечують збереження активів Підприємства і запобігання та виявлення випадків шахрайства та інших порушень.
3. Керівництво вважає, що в процесі підготовки фінансової звітності, наведеної на стор. 1-34, Підприємство застосовувало належну облікову політику, наведену на стор. 22-29, її застосування було послідовним і підтверджувалося обґрунтованими та виваженими припущеннями та розрахунками. Також було дотримано всіх відповідних Національних положень (стандартів) бухгалтерського обліку в Україні.
4. Фінансова звітність затверджується керівництвом Підприємства.

16 листопада 2021 року

Генеральний директор



Головний бухгалтер

Бульда В.О.

Кривомаз С.І.

Товариство з обмеженою відповідальністю «Роберт Бош Лтд»
Фінансова звітність відповідно до НП(с)БО
станом на та за рік, що закінчився 31 грудня 2020 року
(всі суми наведені в тисячах українських гривень, якщо не зазначено інше)

Підприємство: ТОВ «Роберт Бош Лтд»
 Територія: м. Київ, Україна
 Організаційно-правова форма господарювання:
 Товариство з обмеженою відповідальністю
 Вид економічної діяльності: оптова торгівля
 електро побутовими приладами
 Середня кількість працівників: 143
 Адреса, телефон: пр. П. Тичини, 1в, офіс А701,
 м. Київ, 02152, Україна, +380 (44) 490-24-00
 Одиниця виміру: тис. грн.
 Складено (зробити позначку «v» у відповідній клітинці):
 за положеннями (стандартами) бухгалтерського обліку
 за міжнародними стандартами фінансової звітності

Дата (рік, місяць, число)
 За ЄДРПОУ
 За КОАТУУ
 За КОПФГ
 За КВЕД

Коди		
2021	01	01
		14347262
		8036400000
		240
		46.43

V

Баланс (Звіт про фінансовий стан)
на 31 грудня 2020 року

Форма № 1

Код за ДКУД

1801001

Актив	Інші примітки	Код рядка	На початок звітного періоду	На кінець звітного періоду
1		2	3	4
I. Необоротні активи				
Нематеріальні активи		1000	4 681	4 286
первісна вартість		1001	7 152	7 973
накопичена амортизація		1002	(2 471)	(3 687)
Незавершені капітальні інвестиції		1005	97	98
Основні засоби		1010	59 562	48 040
первісна вартість		1011	103 950	103 331
Знос		1012	(44 388)	(55 291)
Інвестиційна нерухомість		1015	-	-
Довгострокові біологічні активи		1020	-	-
Довгострокові фінансові інвестиції:				
які обліковуються за методом участі в капіталі інших підприємств		1030	-	-
інші фінансові інвестиції		1035	-	-
Довгострокова дебіторська заборгованість		1040	9	36
Відстрочені податкові активи	9	1045	11 292	14 305
Інші необоротні активи		1090	-	-
Усього за розділом I		1095	75 641	66 765
II. Оборотні активи				
Запаси		1100	228 866	307 993
Виробничі запаси		1101	5 067	4 625
Товари		1104	223 799	303 368
Дебіторська заборгованість за продукцію, товари, роботи, послуги		1125	214 872	170 891
Дебіторська заборгованість за розрахунками:				
за виданими авансами		1130	13 628	13 675
з бюджетом		1135	930	936
у тому числі з податку на прибуток		1136	-	211
Дебіторська заборгованість за розрахунками із внутрішніх розрахунків	8	1145	8 677	11 432
Інша поточна дебіторська заборгованість		1155	594	90
Поточні фінансові інвестиції		1160	-	-
Гроші та їх еквіваленти		1165	18 456	123 266
Витрати майбутніх періодів		1170	-	-
Інші оборотні активи		1190	5 368	8 588
Усього за розділом II		1195	491 391	636 871
III. Необоротні активи, утримувані для продажу, та групи вибуття		1200		
Баланс		1300	567 032	703 636

Товариство з обмеженою відповідальністю «Роберт Бош Лтд»
Фінансова звітність відповідно до НП(с)БО
 станом на та за рік, що закінчився 31 грудня 2020 року
 (всі суми наведені в тисячах українських гривень, якщо не зазначено інше)

Баланс (Звіт про фінансовий стан)
 на 31 грудня 2020 року
 Форма № 1 (продовження)

Пасив	Інші примітки	Код рядка	На початок звітного періоду	На кінець звітного періоду
1		2	3	4
I. Власний капітал				
Зареєстрований (пайовий) капітал	5	1400	284 091	284 091
Капітал у дооцінках		1405	-	-
Додатковий капітал		1410	-	-
Резервний капітал		1415	-	-
Нерозподілений прибуток (непокритий збиток)		1420	117 591	237 779
Неоплачений капітал		1425	-	-
Вилучений капітал		1430	-	-
Усього за розділом I		1495	401 682	521 870
II. Довгострокові зобов'язання і забезпечення				
Відстрочені податкові зобов'язання		1500	-	-
Довгострокові кредити банків		1510	-	-
Інші довгострокові зобов'язання		1515	-	-
Довгострокові забезпечення		1520	-	-
Цільове фінансування		1525	-	-
Усього за розділом II		1595	-	-
III. Поточні зобов'язання і забезпечення				
Короткострокові кредити банків		1600	-	-
Поточна кредиторська заборгованість за:				
довгостроковими зобов'язаннями		1610	-	-
товари, роботи, послуги	6	1615	60 340	91 920
розрахунками з бюджетом		1620	14 473	11 382
у тому числі з податку на прибуток		1621	8 269	-
розрахунками зі страхування		1625	-	-
розрахунками з оплати праці		1630	7	15
Поточна кредиторська заборгованість за одержаними авансами		1635	33 342	32 305
Поточна кредиторська заборгованість із внутрішніх розрахунків	7, 8	1645	34 649	21 205
Поточні забезпечення		1660	22 239	24 042
Доходи майбутніх періодів		1665	-	-
Інші поточні зобов'язання		1690	300	897
Усього за розділом III		1695	165 350	181 766
IV. Зобов'язання, пов'язані з необоротними активами, утримуваними для продажу, та групами вибуття				
Баланс		1900	567 032	703 636

Генеральний директор



Головний бухгалтер

Бульда В.О.

Кривомаз С.І.

Товариство з обмеженою відповідальністю «Роберт Бош Лтд»
Фінансова звітність відповідно до НП(с)БО
 станом на та за рік, що закінчився 31 грудня 2020 року
 (всі суми наведені в тисячах українських гривень, якщо не зазначено інше)

Підприємство: ТОВ «Роберт Бош Лтд» (найменування)

Дата (рік, місяць, число)
 За ЄДРПОУ

Коди		
2021	01	01
14347262		

Звіт про фінансові результати (Звіт про сукупний дохід)
 за 2020 рік
 Форма № 2

Код за ДКУД

1801003

I. Фінансові результати

Стаття 1	Інші примітки	Код рядка 2	За звітний період 3	За аналогічний період попереднього року 4
Чистий дохід від реалізації продукції (товарів, робіт, послуг)		2000	2 073 602	1 689 092
Собівартість реалізованої продукції (товарів, робіт, послуг)		2050	(1 575 627)	(1 260 031)
Валовий:				
Прибуток		2090	497 975	429 061
Збиток		2095	-	-
Інші операційні доходи		2120	25 967	42 143
Адміністративні витрати		2130	(44 897)	(49 289)
Витрати на збут		2150	(276 191)	(262 369)
Інші операційні витрати		2180	(55 035)	(37 409)
Фінансовий результат від операційної діяльності:				
Прибуток		2190	147 819	122 137
Збиток		2195	-	-
Дохід від участі в капіталі		2200	-	-
Інші фінансові доходи		2220	27	9
Інші доходи		2240	147	127
Фінансові витрати		2250	-	-
Втрати від участі в капіталі		2255	-	-
Інші витрати		2270	(173)	(696)
Фінансовий результат до оподаткування:				
Прибуток		2290	147 820	121 577
Збиток		2295	-	-
(Витрати) дохід з податку на прибуток	8	2300	(27 632)	(21 930)
Прибуток (збиток) від припиненої діяльності після оподаткування		2305	-	-
Чистий фінансовий результат:				
Прибуток		2350	120 188	99 647
Збиток		2355	-	-

II. Сукупний дохід

Стаття 1	Інші примітки	Код рядка 2	За звітний період 3	За аналогічний період попереднього року 4
Дооцінка (уцінка) необоротних активів		2400	-	-
Дооцінка (уцінка) фінансових інструментів		2405	-	-
Накопичені курсові різниці		2410	-	-
Частка іншого сукупного доходу асоційованих та спільних підприємств		2415	-	-
Інший сукупний дохід		2445	-	-
Інший сукупний дохід до оподаткування		2450	-	-
Податок на прибуток, пов'язаний з іншим сукупним доходом		2455	-	-
Інший сукупний дохід після оподаткування		2460	-	-
Сукупний дохід (сума рядків 2350, 2355 та 2460)		2465	120 188	99 647

Звіт про фінансові результати (Звіт про сукупний дохід)
 за 2020 рік

Форма № 2 (продовження)

III. Елементи операційних витрат

Стаття 1	Інші примітки	Код рядка 2	За звітний період 3	За аналогічний період попереднього року 4
Матеріальні затрати		2500	23 730	26 362
Витрати на оплату праці		2505	85 592	82 774
Відрахування на соціальні заходи		2510	15 073	15 180
Амортизація		2515	14 791	13 923
Інші операційні витрати		2520	236 937	210 828
Разом		2550	376 123	349 067

IV. Розрахунок показників прибутковості акцій



Стаття 1	Інші примітки	Код рядка 2	За звітний період 3	За аналогічний період попереднього року 4
Середньорічна кількість простих акцій		2600	-	-
Скоригована середньорічна кількість простих акцій		2605	-	-
Чистий прибуток (збиток) на одну просту акцію		2610	-	-
Скоригований чистий прибуток (збиток) на одну просту акцію		2615	-	-
Дивіденди на одну просту акцію		2650	-	-

Коментар: Частина IV. Розрахунок показників прибутковості акцій не заповнюється тому, що Підприємство створене у формі товариства з обмеженою відповідальністю і не має акцій.

Генеральний директор



Головний бухгалтер

_____ 
 _____ 

Бульда В.О.

Кривомаз С.І.

Товариство з обмеженою відповідальністю «Роберт Бош Лтд»
Фінансова звітність відповідно до НП(с)БО
станом на та за рік, що закінчився 31 грудня 2020 року
(всі суми наведені в тисячах українських гривень, якщо не зазначено інше)

Підприємство: ТОВ «Роберт Бош Лтд» (найменування)

Дата (рік, місяць, число)
 За ЄДРПОУ

Коди		
2021	01	01
14347262		

Звіт про рух грошових коштів (за прямим методом)
за 2020 рік
 Форма № 3

Код за ДКУД

1801004

Стаття 1	Інші примітки	Код рядка 2	За звітний період 3	За аналогічний період попереднього року 4
I. Рух коштів у результаті операційної діяльності				
Надходження від:				
Реалізації продукції (товарів, робіт, послуг)		3000	2 190 595	1 778 888
Повернення податків і зборів у тому числі податку на додану вартість		3005	-	-
Цільового фінансування		3006	-	-
		3010	403	570
Надходження авансів від покупців і замовників		3015	468 303	332 050
Надходження від повернення авансів		3020	2 038	994
Надходження від відсотків за залишками коштів на поточних рахунках		3025	2 779	1 853
Надходження від боржників неустойки (штрафів, пені)		3035	7	126
Інші надходження		3095	1 532	2 680
Витрачання на оплату:				
Товарів (робіт, послуг)		3100	(1 986 070)	(1 451 821)
Праці		3105	(67 781)	(65 058)
Відрахувань на соціальні заходи		3110	(15 069)	(12 539)
Зобов'язань з податків і зборів		3115	(112 853)	(88 760)
Витрачання зобов'язань з податку на прибуток		3116	(35 238)	(24 297)
Витрачання на оплату зобов'язань з податку на додану вартість		3117	(60 149)	(49 001)
Витрачання на оплату зобов'язань з інших податків і зборів		3118	(17 466)	(15 462)
Витрачання на оплату авансів		3135	(371 754)	(481 084)
Витрачання на оплату повернення авансів		3140	(5 192)	(12 420)
Інші витрачання		3190	(6 515)	(13 220)
Чистий рух коштів від операційної діяльності		3195	100 423	(7 741)
II. Рух коштів у результаті інвестиційної діяльності				
Надходження від реалізації:				
Фінансових інвестицій		3200	-	-
Необоротних активів		3205	1 716	1 728
Надходження від отриманих:				
Відсотків		3215	-	-
Дивідендів		3220	-	-
Надходження від погашення позик		3230	-	-
Інші надходження		3250	-	-
Витрачання на придбання:				
Фінансових інвестицій		3255	-	-
Необоротних активів		3260	(951)	(7 715)
Витрачання на надання позик		3275	-	(200)
Інші платежі		3290	-	-
Чистий рух коштів від інвестиційної діяльності		3295	765	(6 187)

Товариство з обмеженою відповідальністю «Роберт Бош Лтд»
Фінансова звітність відповідно до НП(с)БО
 станом на та за рік, що закінчився 31 грудня 2020 року
 (всі суми наведені в тисячах українських гривень, якщо не зазначено інше)


Звіт про рух грошових коштів (за прямим методом)
 за 2020 рік
 Форма № 3 (продовження)


Стаття 1	Інші примітки	Код рядка 2	За звітний період 3	За аналогічний період попереднього року 4
III. Рух коштів у результаті фінансової діяльності				
Надходження від:				
Власного капіталу		3300	-	-
Отримання позик		3305	-	-
Інші надходження		3340	-	-
Витрачання на:				
Викуп власних акцій		3345	-	-
Погашення позик		3350	-	-
Витрачання на сплату відсотків		3360	-	-
Інші платежі		3390	-	-
Чистий рух коштів від фінансової діяльності		3395	-	-
Чистий рух грошових коштів за звітний період		3400	101 188	(13 928)
Залишок коштів на початок року		3405	18 456	33 544
Вплив зміни валютних курсів на залишок коштів		3410	3 622	(1 160)
Залишок коштів на кінець року		3415	123 266	18 456

Генеральний директор



Головний бухгалтер





Бульда В.О.

Кривомаз С.І.

Товариство з обмеженою відповідальністю «Роберт Бош Лтд»
Фінансова звітність відповідно до НП(с)БО
 станом на та за рік, що закінчився 31 грудня 2020 року
 (всі суми наведені в тисячах українських гривень, якщо не зазначено інше)

Підприємство: ТОВ «Роберт Бош Лтд» (найменування)

Дата (рік, місяць, число)
 За ЄДРПОУ

Коди		
2021	01	01
14347262		

Звіт про власний капітал
 за 2020 рік
 Форма № 4

Код за ДКУД

1801005

Стаття	Код	Зареєст- рований (пайовий) капітал	Капітал у дооцінках	Додатко- вий капітал	Резерв- ний капітал	Нерозпо- ділений прибуток (непо- критий збиток)	Неопла- чений капітал	Вилуче- ний капітал	Всього
1	2	3	4	5	6	7	8	9	10
Залишок на початок року	4000	284 091	-	-	-	117 591	-	-	401 682
Коригування:									
Зміна облікової політики	4005	-	-	-	-	-	-	-	-
Виправлення помилок	4010	-	-	-	-	-	-	-	-
Інші зміни	4090	-	-	-	-	-	-	-	-
Скоригований залишок на початок року	4095	284 091	-	-	-	117 591	-	-	401 682
Чистий прибуток (збиток) за звітний період	4100	-	-	-	-	120 188	-	-	120 188
Інший сукупний дохід за звітний період	4110	-	-	-	-	-	-	-	-
Розподіл прибутку:									
Виплати власникам (дивіденди)	4200	-	-	-	-	-	-	-	-
Спрямування прибутку до зареєстрованого капіталу	4205	-	-	-	-	-	-	-	-
Відрахування до резервного капіталу	4210	-	-	-	-	-	-	-	-
Внески учасників:									
Внески до капіталу	4240	-	-	-	-	-	-	-	-
Погашення заборгованості з капіталу	4245	-	-	-	-	-	-	-	-
Вилучення капіталу:									
Викуп акцій (часток)	4260	-	-	-	-	-	-	-	-
Перепродаж викуплених акцій (часток)	4265	-	-	-	-	-	-	-	-
Анулювання викуплених акцій (часток)	4270	-	-	-	-	-	-	-	-
Вилучення частки в капіталі	4275	-	-	-	-	-	-	-	-
Інші зміни в капіталі	4290	-	-	-	-	-	-	-	-
Разом змін у капіталі	4295	-	-	-	-	120 188	-	-	120 188
Залишок на кінець року	4300	284 091	-	-	-	237 779	-	-	521 870

Генеральний директор



Головний бухгалтер

Бульда В.О.

Кривомаз С.І.

Товариство з обмеженою відповідальністю «Роберт Бош Лтд»
Фінансова звітність відповідно до НП(с)БО
 станом на та за рік, що закінчився 31 грудня 2020 року
 (всі суми наведені в тисячах українських гривень, якщо не зазначено інше)

Підприємство: ТОВ «Роберт Бош Лтд» (найменування)

Дата (рік, місяць, число)
 За ЄДРПОУ

Коди		
2021	01	01
14347262		

Звіт про власний капітал
 за 2019 рік
 Форма № 4

Код за ДКУД

1801005

Стаття	Код	Зареєст- рований (пайовий) капітал	Капітал у дооцінках	Додатко- вий капітал	Резерв- ний капітал	Нерозпо- ділений прибуток (непо- критий збиток)	Неопла- чений капітал	Вилу- чений капітал	Всього
1	2	3	4	5	6	7	8	9	10
Залишок на початок року	4000	284 091	-	-	-	17 944	-	-	302 035
Коригування:									
Зміна облікової політики	4005	-	-	-	-	-	-	-	-
Виправлення помилок	4010	-	-	-	-	-	-	-	-
Інші зміни	4090	-	-	-	-	-	-	-	-
Скоригований залишок на початок року	4095	284 091	-	-	-	17 944	-	-	302 035
Чистий прибуток (збиток) за звітний період	4100	-	-	-	-	99 647	-	-	99 647
Інший сукупний дохід за звітний період	4110	-	-	-	-	-	-	-	-
Розподіл прибутку:									
Виплати власникам (дивіденди)	4200	-	-	-	-	-	-	-	-
Спрямування прибутку до зареєстрованого капіталу	4205	-	-	-	-	-	-	-	-
Відрахування до резервного капіталу	4210	-	-	-	-	-	-	-	-
Внески учасників:									
Внески до капіталу	4240	-	-	-	-	-	-	-	-
Погашення заборгованості з капіталу	4245	-	-	-	-	-	-	-	-
Вилучення капіталу:									
Викуп акцій (часток)	4260	-	-	-	-	-	-	-	-
Перепродаж викуплених акцій (часток)	4265	-	-	-	-	-	-	-	-
Анулювання викуплених акцій (часток)	4270	-	-	-	-	-	-	-	-
Вилучення частки в капіталі	4275	-	-	-	-	-	-	-	-
Інші зміни в капіталі	4290	-	-	-	-	-	-	-	-
Разом змін у капіталі	4295	-	-	-	-	99 647	-	-	99 647
Залишок на кінець року	4300	284 091	-	-	-	117 591	-	-	401 682

Генеральний директор



Головний бухгалтер

Бульда В.О.

Кривомаз С.І.

Товариство з обмеженою відповідальністю «Роберт Бош Лтд»
Примітки до річної фінансової звітності (продовження)
 за рік, що закінчився 31 грудня 2020 року
 (всі суми наведені в тисячах українських гривень, якщо не зазначено інше)

Підприємство: ТОВ «Роберт Бош Лтд»
 Територія: м. Київ, Україна
 Орган державного управління: –
 Організаційно-правова форма господарювання: Товариство з обмеженою відповідальністю
 Вид економічної діяльності: оптова торгівля електро побутовими приладами
 Одиниця виміру: тис. грн.

Дата (рік, місяць, число)
 За ЄДРПОУ
 За КОАТУУ
 За СПОДУ
 За КОПФГ
 За КВЕД

Коди		
2021	01	01
		14347262
		8036400000
		-
		240
		46.43

Примітки до річної фінансової звітності
 за 2020 рік
 Форма № 5

Код за ДКУД 1801008

I. Нематеріальні активи

Групи нематеріальних активів	Код рядка	Залишок на початок року		Надійшло за рік	Переоцінка (дооцінка +, уцінка -)		Вибуло за рік		Нараховано амортизації за рік	Втрати від зменшення корисності за рік	Інші зміни за рік		Залишок на кінець року	
		Первісна (переоцінена) вартість	Накопичена амортизація		Первісної (переоціненої) вартості	Накопиченої амортизації	Первісна (переоцінена) вартість	Накопичена амортизація			Первісної (переоціненої) вартості	Накопиченої амортизації	Первісна (переоцінена) вартість	Накопичена амортизація
1	2	3	4	5	6	7	8	9	10	11	12	13	14	15
Права користування природними ресурсами	010	-	-	-	-	-	-	-	-	-	-	-	-	-
Права користування майном	020	-	-	-	-	-	-	-	-	-	-	-	-	-
Права на комерційні позначення	030	-	-	-	-	-	-	-	-	-	-	-	-	-
Права на об'єкти промислової власності	040	-	-	-	-	-	-	-	-	-	-	-	-	-
Авторське право та суміжні з ним права	050	-	-	-	-	-	-	-	-	-	-	-	-	-
	060	-	-	-	-	-	-	-	-	-	-	-	-	-
Інші нематеріальні активи	070	7 152	2 471	821	-	-	-	-	1 216	-	-	-	7 973	3 687
Разом	080	7 152	2 471	821	-	-	-	-	1 216	-	-	-	7 973	3 687
Гудвіл	090	-	-	-	-	-	-	-	-	-	-	-	-	-

Найменування показника	Код рядка	Сума
1	2	3
3 рядка 080 графа 14		
вартість нематеріальних активів, щодо яких існує обмеження права власності	081	-
вартість оформлених у заставу нематеріальних активів	082	-
вартість створених підприємством нематеріальних активів	083	-
3 рядка 080 графа 5 вартість нематеріальних активів, отриманих за рахунок цільових асигнувань	084	-
3 рядка 080 графа 15 накопичена амортизація нематеріальних активів, щодо яких існує обмеження права власності	085	-

Товариство з обмеженою відповідальністю «Роберт Бош Лтд»
Примітки до річної фінансової звітності (продовження)
за рік, що закінчився 31 грудня 2020 року
(всі суми наведені в тисячах українських гривень, якщо не зазначено інше)

Примітки до річної фінансової звітності
за 2020 рік
Форма № 5 (продовження)

II. Основні засоби

Групи основних засобів	Код рядка	Залишок на початок року		Надійшло за рік	Переоцінка (дооцінка +, уцінка -)		Вибуло за рік		Нараховано амортизації за рік	Втрати від зменшення корисності	Інші зміни за рік		Залишок на кінець року		У тому числі			
		Первісна (переоцінена) вартість	Знос		Первісної (переоціненої) вартості	Зносу	Первісна (переоцінена) вартість	Знос			Первісної (переоціненої) вартості	Зносу	Первісна (переоцінена) вартість	Знос	Одержані за фінансовою орендою		Передані в оперативну оренду	
															16	17	18	19
1	2	3	4	5	6	7	8	9	10	11	12	13	14	15	16	17	18	19
Земельні ділянки	100	-	-	-	-	-	-	-	-	-	-	-	-	-	-	-	-	-
Інвестиційна нерухомість	105	-	-	-	-	-	-	-	-	-	-	-	-	-	-	-	-	-
Капітальні витрати на поліпшення земель	110	-	-	-	-	-	-	-	-	-	-	-	-	-	-	-	-	-
Будинки, споруди та передавальні пристрої	120	505	146	-	-	-	-	-	40	-	-	-	505	186	-	-	-	-
Машини та обладнання	130	11 366	6 487	1 361	-	-	524	513	1 787	-	-	-	12 203	7 761	-	-	-	-
Транспортні засоби	140	32 493	14 495	-	-	-	1 028	875	5 385	-	-	-	31 465	19 005	-	-	-	-
Інструменти, прилади, інвентар (меблі)	150	32 495	15 004	424	-	-	1 506	1 244	3 918	-	-	-	31 413	17 678	-	-	-	-
Тварини	160	-	-	-	-	-	-	-	-	-	-	-	-	-	-	-	-	-
Багаторічні насадження	170	-	-	-	-	-	-	-	-	-	-	-	-	-	-	-	-	-
Інші основні засоби	180	-	-	-	-	-	-	-	-	-	-	-	-	-	-	-	-	-
Бібліотечні фонди	190	-	-	-	-	-	-	-	-	-	-	-	-	-	-	-	-	-
Малоцінні необоротні матеріальні активи	200	4 309	4 309	602	-	-	40	40	602	-	-	-	4 871	4 871	-	-	-	-
Тимчасові (нетитульні) споруди	210	-	-	-	-	-	-	-	-	-	-	-	-	-	-	-	-	-
Природні ресурси	220	-	-	-	-	-	-	-	-	-	-	-	-	-	-	-	-	-
Інвентарна тара	230	-	-	-	-	-	-	-	-	-	-	-	-	-	-	-	-	-
Предмети прокату	240	-	-	-	-	-	-	-	-	-	-	-	-	-	-	-	-	-
Інші необоротні матеріальні активи	250	22 782	3 947	92	-	-	-	-	1 843	-	-	-	22 874	5 790	-	-	-	-
Разом	260	103 950	44 388	2 479	-	-	3 098	2 672	13 575	-	-	-	103 331	55 291	-	-	-	-

Найменування показника		Інші примітки	Код рядка	Сума
3 рядка 260 графа 14	вартість основних засобів, щодо яких існують передбачені чинним законодавством обмеження права власності		261	-
	вартість оформлених у заставу основних засобів		262	-
	залишкова вартість основних засобів, що тимчасово не використовуються (консервація, реконструкція тощо)		263	-
	первісна (переоцінена) вартість повністю амортизованих основних засобів		264	21 075
	основні засоби орендованих цілісних майнових комплексів		2641	-
3 рядка 260 графа 8	вартість основних засобів, призначених для продажу		265	-
	залишкова вартість основних засобів, утрачених унаслідок надзвичайних подій		2651	-
3 рядка 260 графа 5	вартість основних засобів, придбаних за рахунок цільового фінансування		266	-
	Вартість основних засобів, що взяті в оперативну оренду		267	39 063
3 рядка 260 графа 15	знос основних засобів, щодо яких існують обмеження права власності		268	-
3 рядка 105 графа 14	вартість інвестиційної нерухомості, оціненої за справедливою вартістю		269	-

Товариство з обмеженою відповідальністю «Роберт Бош Лтд»
Примітки до річної фінансової звітності (продовження)
за рік, що закінчився 31 грудня 2020 року
(всі суми наведені в тисячах українських гривень, якщо не зазначено інше)

Примітки до річної фінансової звітності
за 2020 рік

Форма № 5 (продовження)

III. Капітальні інвестиції

Найменування показника	Код рядка	За рік	На кінець року
1	2	3	4
Капітальне будівництво	280	-	-
Придбання (виготовлення) основних засобів	290	1 786	98
Придбання (виготовлення) інших необоротних матеріальних активів	300	694	-
Придбання (створення) нематеріальних активів	310	821	-
Придбання (вирощування) довгострокових біологічних активів	320	-	-
Інші	330	-	-
Разом	340	3 301	98

3 рядка 340 графа 3

капітальні інвестиції в інвестиційну нерухомість (341) -
фінансові витрати, включені до капітальних інвестицій (342) -

IV. Фінансові інвестиції

Найменування показника	Код рядка	За рік	На кінець року	
			довгострокові	поточні
1	2	3	4	5
А. Фінансові інвестиції за методом участі в капіталі в:				
асоційовані підприємства	350	-	-	-
дочірні підприємства	360	-	-	-
спільну діяльність	370	-	-	-
Б. Інші фінансові інвестиції в:				
частки і паї у статутному капіталі інших підприємств	380	-	-	-
акції	390	-	-	-
облігації	400	-	-	-
інші	410	-	-	-
Разом (розд. А + розд. Б)	420	-	-	-

3 рядка 1035 графа 4 Балансу
(Звіту про фінансовий стан)

Інші довгострокові фінансові інвестиції відображені:

за собівартістю (421) -
за справедливою вартістю (422) -
за амортизованою собівартістю (423) -

3 рядка 1160 графа 4 Балансу
(Звіту про фінансовий стан)

Поточні фінансові інвестиції відображені:

за собівартістю (424) -
за справедливою вартістю (425) -
за амортизованою собівартістю (426) -

Товариство з обмеженою відповідальністю «Роберт Бош Лтд»
Примітки до річної фінансової звітності (продовження)
за рік, що закінчився 31 грудня 2020 року
(всі суми наведені в тисячах українських гривень, якщо не зазначено інше)

Примітки до річної фінансової звітності
за 2020 рік

Форма № 5 (продовження)

V. Доходи і витрати

Найменування показника	Інші примітки	Код рядка	Доходи	Витрати
1		2	3	4
A. Інші операційні доходи і витрати				
Операційна оренда активів		440	-	-
Операційна курсова різниця		450	14 530	38 546
Реалізація інших оборотних активів		460	1 722	422
Штрафи, пені, неустойки		470	7	18
Утримання об'єктів житлово-комунального і соціально-культурного призначення		480	-	-
Інші операційні доходи і витрати		490	9 708	16 049
у тому числі:				
відрахування до резерву сумнівних боргів		491	X	1 014
непродуктивні витрати і втрати		492	X	-
Б. Доходи і витрати від участі в капіталі за інвестиціями в:				
асоційовані підприємства		500	-	-
дочірні підприємства		510	-	-
спільну діяльність		520	-	-
В. Інші фінансові доходи і витрати				
Дивіденди		530	-	X
Проценти		540	X	-
Фінансова оренда активів		550	-	-
Інші фінансові доходи і витрати		560	27	-
Г. Інші доходи і витрати				
Реалізація фінансових інвестицій		570	-	-
Доходи від об'єднання підприємств		580	-	-
Результат оцінки корисності		590	-	-
Неопераційна курсова різниця		600	-	-
Безоплатно одержані активи		610	147	X
Списання необоротних активів		620	X	-
Інші доходи і витрати		630		173

Найменування показника	Код рядка	Сума
1	2	3
Товарообмінні (бартерні) операції з продукцією (товарами, роботами, послугами)	631	-
Частка доходу від реалізації продукції (товарів, робіт, послуг) за товарообмінними (бартерними) контрактами з пов'язаними сторонами, %	632	-
3 рядків 540-560 графа 4 фінансові витрати, включені до собівартості активів	633	-

Товариство з обмеженою відповідальністю «Роберт Бош Лтд»
Примітки до річної фінансової звітності (продовження)
за рік, що закінчився 31 грудня 2020 року
(всі суми наведені в тисячах українських гривень, якщо не зазначено інше)

Примітки до річної фінансової звітності
за 2020 рік

Форма № 5 (продовження)

VI. Грошові кошти

Найменування показника	Код рядка	На кінець року
1	2	3
Готівка	640	-
Поточний рахунок у банку	650	123 266
Інші рахунки в банку (акредитиви, чекові книжки)	660	-
Грошові кошти в дорозі	670	-
Еквіваленти грошових коштів	680	-
Разом	690	123 266

З рядка 1090 графа 4 Балансу (Звіту про фінансовий стан) Грошові кошти, використання яких обмежено

691 -

VII. Забезпечення і резерви

Види забезпечень і резервів	Код рядка	Залишок на початок року	Збільшення за звітний рік		Використано у звітному році	Сторновано не використано суму у звітному році	Сума очікуваного відшкодування витрат іншою стороною, що врахована при оцінці забезпечення	Залишок на кінець року
			Нараховано (створено)	Додаткові відрахування				
1	2	3	4	5	6	7	8	9
Забезпечення на виплату відпусток працівникам	710	850	110	-	850	-	-	110
Забезпечення наступних витрат на додаткове пенсійне забезпечення	720	-	-	-	-	-	-	-
Забезпечення наступних витрат на виконання гарантійних зобов'язань	730	6 692	4 435	-	5 075	-	-	6 052
Забезпечення наступних витрат на реструктуризацію	740	-	-	-	-	-	-	-
Забезпечення наступних витрат на виконання зобов'язань щодо обтяжливих контрактів	750	-	-	-	-	-	-	-
Забезпечення на виплату премії працівникам	760	14 697	17 880	-	14 697	-	-	17 880
	770	-	-	-	-	-	-	-
Резерв сумнівних боргів	775	3 728	1 014	-	228	-	-	4 514
Разом	780	25 967	23 439	-	20 850	-	-	28 556

Товариство з обмеженою відповідальністю «Роберт Бош Лтд»
Примітки до річної фінансової звітності (продовження)
за рік, що закінчився 31 грудня 2020 року
(всі суми наведені в тисячах українських гривень, якщо не зазначено інше)

Примітки до річної фінансової звітності
за 2020 рік

Форма № 5 (продовження)

VIII. Запаси

Найменування показника	Код рядка	Балансова вартість на кінець року	Переоцінка за рік	
			Збільшення чистої вартості реалізації*	Уцінка
1	2	3	4	5
Сировина і матеріали	800	31	-	-
Купівельні напівфабрикати та комплектуючі вироби	810	-	-	-
Паливо	820	47	-	-
Тара і тарні матеріали	830	-	-	-
Будівельні матеріали	840	-	-	-
Запасні частини	850	4 547	-	-
Матеріали сільськогосподарського призначення	860	-	-	-
Поточні біологічні активи	870	-	-	-
Малоцінні та швидкозношувані предмети	880	-	-	-
Незавершене виробництво	890	-	-	-
Готова продукція	900	-	-	-
Товари	910	303 368	-	-
Разом	920	307 993	-	-

3 рядка 920 графа 3	Балансова вартість запасів:		
	відображених за чистою вартістю реалізації	(921)	-
	переданих у переробку	(922)	-
	оформлених у заставу	(923)	-
	переданих на комісію	(924)	-
Активи на відповідальному зберіганні (позабалансовий рахунок 02)		(925)	-
3 рядка 1200 графа 4 Балансу (Звіту про фінансовий стан) запаси, призначені для продажу		(926)	-

* Визначається за п. 28 Положення (стандарту) бухгалтерського обліку 9 «Запаси».

IX. Дебіторська заборгованість

Найменування показника	Код рядка	Всього на кінець року	У т.ч. за строками непогашення		
			До 12 місяців	Від 12 до 18 місяців	Від 18 до 36 місяців
1	2	3	4	5	6
Дебіторська заборгованість за товари, роботи, послуги	940	170 891	170 891	-	-
Інша поточна дебіторська заборгованість	950	90	90	-	-

Списано у звітному році безнадійної дебіторської заборгованості	(951)	228
Із рядків 940 і 950 заборгованість з пов'язаними сторонами	(952)	-

X. Нестачі і втрати від псування цінностей

Найменування показника	Код рядка	Сума
1	2	3
Виявлено (списано) за рік нестачі і втрат	960	3 165
Визнано заборгованістю винних осіб у звітному році	970	-
Сума нестачі і втрат, остаточне рішення щодо винуватців за якими на кінець року не прийняте (позабалансовий рахунок 072)	980	-

Примітки до річної фінансової звітності
за 2020 рік
 Форма № 5 (продовження)

XI. Будівельні контракти

Найменування показника 1	Код рядка 2	Сума 3
Дохід за будівельними контрактами за звітний рік	1110	-
Заборгованість на кінець звітного року:		
валова замовників	1120	-
валова замовникам	1130	-
з авансів отриманих	1140	-
Сума затриманих коштів на кінець року	1150	-
Вартість виконаних субпідрядниками робіт за незавершеними будівельними контрактами	1160	-

XII. Податок на прибуток

Найменування показника 1	Код рядка 2	Сума 3
Поточний податок на прибуток	1210	30 645
Відстрочені податкові активи:		
на початок звітного року	1220	11 292
на кінець звітного року	1225	14 305
Відстрочені податкові зобов'язання:		
на початок звітного року	1230	-
на кінець звітного року	1235	-
Включено до Звіту про фінансові результати – усього	1240	27 632
у тому числі:		
поточний податок на прибуток	1241	30 645
зменшення (збільшення) відстрочених податкових активів	1242	(3 013)
збільшення (зменшення) відстрочених податкових зобов'язань	1243	-
Відображено у складі власного капіталу – усього	1250	-
у тому числі:		
поточний податок на прибуток	1251	-
зменшення (збільшення) відстрочених податкових активів	1252	-
збільшення (зменшення) відстрочених податкових зобов'язань	1253	-

XIII. Використання амортизаційних відрахувань

Найменування показника 1	Код рядка 2	Сума 3
Нараховано за звітний рік	1300	14 791
Використано за рік – усього	1310	-
в тому числі на :		
будівництво об'єктів	1311	-
придбання (виготовлення) та поліпшення основних засобів	1312	-
з них машин та обладнання	1313	-
придбання (створення) нематеріальних активів	1314	-
погашення отриманих на капітальні інвестиції позик	1315	-
	1316	-
	1317	-

Товариство з обмеженою відповідальністю «Роберт Бош Лтд»
Примітки до річної фінансової звітності (продовження)
за рік, що закінчився 31 грудня 2020 року
(всі суми наведені в тисячах українських гривень, якщо не зазначено інше)

Примітки до річної фінансової звітності
за 2020 рік
 Форма № 5 (продовження)

XIV. Біологічні активи

Групи біологічних активів	Код рядка	Обліковуються за первісною вартістю								Обліковуються за справедливою вартістю						
		Залишок на початок року		Надійшло за рік	Вибуло за рік		Нараховано амортизації за рік	Втрати від зменшення корисності	Вигоди від відновлення корисності	Залишок на кінець року		Залишок на початок року	Надійшло за рік	Зміни вартості за рік	Вибуло за рік	Залишок на кінець року
		Первісна вартість	Накопичена амортизація		Первісна вартість	Накопичена амортизація				Первісна вартість	Накопичена амортизація					
1	2	3	4	5	6	7	8	9	10	11	12	13	14	15	16	17
Довгострокові біологічні активи – усього, в тому числі:	1410	-	-	-	-	-	-	-	-	-	-	-	-	-	-	-
робоча худоба	1411	-	-	-	-	-	-	-	-	-	-	-	-	-	-	-
продуктивна худоба	1412	-	-	-	-	-	-	-	-	-	-	-	-	-	-	-
багаторічні насадження	1413	-	-	-	-	-	-	-	-	-	-	-	-	-	-	-
	1414	-	-	-	-	-	-	-	-	-	-	-	-	-	-	-
інші довгострокові біологічні активи	1415	-	-	-	-	-	-	-	-	-	-	-	-	-	-	-
Поточні біологічні активи – усього, в тому числі:	1420	-	-	-	-	-	-	-	-	-	-	-	-	-	-	-
тварини на вирощуванні та відгодівлі	1421	-	-	-	-	-	-	-	-	-	-	-	-	-	-	-
біологічні активи в стані біологічних перетворень (крім тварин на вирощуванні та відгодівлі)	1422	-	-	-	-	-	-	-	-	-	-	-	-	-	-	-
	1423	-	-	-	-	-	-	-	-	-	-	-	-	-	-	-
інші поточні біологічні активи	1424	-	-	-	-	-	-	-	-	-	-	-	-	-	-	-
Разом	1430	-	-	-	-	-	-	-	-	-	-	-	-	-	-	-

3 рядка 1430 графа 5 і графа 14

3 рядка 1430 графа 6 і графа 16

3 рядка 1430 графа 11 і графа 17

вартість біологічних активів, придбаних за рахунок цільового фінансування

залишкова вартість довгострокових біологічних активів, первісна вартість поточних біологічних активів і

справедлива вартість біологічних активів, утрачених унаслідок надзвичайних подій

балансова вартість біологічних активів, щодо яких існують передбачені законодавством обмеження права власності

(1431)

(1432)

(1433)

Товариство з обмеженою відповідальністю «Роберт Бош Лтд»
Примітки до річної фінансової звітності (продовження)
 за рік, що закінчився 31 грудня 2020 року
 (всі суми наведені в тисячах українських гривень, якщо не зазначено інше)

Примітки до річної фінансової звітності
за 2020 рік
 Форма № 5 (продовження)

XV. Фінансові результати від первісного визнання та реалізації сільськогосподарської продукції та додаткових біологічних активів

Найменування показника	Код рядка	Вартість первісного визнання	Витрати, пов'язані з біологічними перетвореннями	Результат від первісного визнання		Уцінка	Виручка від реалізації	Собівартість реалізації	Фінансовий результат (прибуток +, збиток -) від	
				Дохід	Витрати				Реалізації	Первісного визнання та реалізації
1	2	3	4	5	6	7	8	9	10	11
Продукція та додаткові біологічні активи рослинництва – усього	1500	-	-	-	-	-	-	-	-	-
у тому числі:										
зернові і зернобобові	1510	-	-	-	-	-	-	-	-	-
з них:										
пшениця	1511	-	-	-	-	-	-	-	-	-
соя	1512	-	-	-	-	-	-	-	-	-
соняшник	1513	-	-	-	-	-	-	-	-	-
ріпак	1514	-	-	-	-	-	-	-	-	-
цукрові буряки (фабричні)	1515	-	-	-	-	-	-	-	-	-
картопля	1516	-	-	-	-	-	-	-	-	-
плоди (зерняткові, кісточкові)	1517	-	-	-	-	-	-	-	-	-
інша продукція рослинництва	1518	-	-	-	-	-	-	-	-	-
додаткові біологічні активи рослинництва	1519	-	-	-	-	-	-	-	-	-
Продукція та додаткові біологічні активи тваринництва – усього	1520	-	-	-	-	-	-	-	-	-
у тому числі:										
приріст живої маси – усього	1530	-	-	-	-	-	-	-	-	-
з нього:										
великої рогатої худоби	1531	-	-	-	-	-	-	-	-	-
свиней	1532	-	-	-	-	-	-	-	-	-
молоко	1533	-	-	-	-	-	-	-	-	-
вовна	1534	-	-	-	-	-	-	-	-	-
яйця	1535	-	-	-	-	-	-	-	-	-
інша продукція тваринництва	1536	-	-	-	-	-	-	-	-	-
додаткові біологічні активи тваринництва	1537	-	-	-	-	-	-	-	-	-
продукція рибництва	1538	-	-	-	-	-	-	-	-	-
?	1539	-	-	-	-	-	-	-	-	-
Сільськогосподарська продукція та додаткові біологічні активи – разом	1540	-	-	-	-	-	-	-	-	-

Генеральний директор



№ 1
Роберт
Бош ЛТД
 Ідентифікаційний
 код 14347262

Головний бухгалтер

(Handwritten signatures)

Бульда В.О.

Кривомаз С.І.

Товариство з обмеженою відповідальністю «Роберт Бош Лтд»
Примітки до річної фінансової звітності (продовження)
за рік, що закінчився 31 грудня 2020 року
(всі суми наведені в тисячах українських гривень, якщо не зазначено інше)

Підприємство: ТОВ «Роберт Бош Лтд»
 Територія: м. Київ, Україна
 Організаційно-правова форма господарювання: –
 Вид економічної діяльності: оптова торгівля електропобутовими приладами
 Одиниця виміру: тис. грн.

Дата (рік, місяць, число)
 За ЄДРПОУ
 За КОАТУУ
 За КОПФГ
 За КВЕД

Коди		
2021	01	01
14347262		
8036400000		
240		
46.43		

Додаток до приміток до річної фінансової звітності «Інформація за сегментами»
за 2020 рік
 Форма № 6

Код за ДКУД 1801009

I. Показники пріоритетних звітних господарських сегментів

Найменування показника	Код рядка	Найменування звітних сегментів								Нерозподілені статті		Усього	
		Запасні частини для автомобілів		Електроінструменти		Термотехніка		Інше		Звітний рік	Минулий рік	Звітний рік	Минулий рік
		Звітний рік	Минулий рік	Звітний рік	Минулий рік	Звітний рік	Минулий рік	Звітний рік	Минулий рік				
1	2	3	4	5	6	7	8	9	10	15	16	17	18
1. Доходи звітних сегментів:													
Доходи від операційної діяльності звітних сегментів	010	1 045 734	751 536	448 231	425 436	534 107	449 480	71 497	104 783	-	-	2 099 569	1 731 235
з них:													
доходи від реалізації продукції (товарів, робіт, послуг):	011	1 032 161	732 943	442 435	415 048	528 731	438 754	70 275	102 347	-	-	2 073 602	1 689 092
іншим звітним сегментам	012	-	-	-	-	-	-	-	-	-	-	-	-
інші операційні доходи	013	13 573	18 593	5 796	10 388	5 376	10 726	1 222	2 436	-	-	25 967	42 143
Фінансові доходи звітних сегментів	020	8	6	-	-	3	3	16	-	-	-	27	9
з них:													
доходи від участі в капіталі, які безпосередньо стосуються звітного сегмента	021	-	-	-	-	-	-	-	-	-	-	-	-
інші фінансові доходи	022	8	6	-	-	3	3	16	-	-	-	27	9
Інші доходи	030	-	127	-	-	53	-	94	-	-	-	147	127
Усього доходів звітних сегментів	040	1 045 742	751 669	448 231	425 436	534 163	449 483	71 607	104 783	-	-	2 099 743	1 731 371
Нерозподілені доходи	050	x	x	x	x	x	x	x	x	-	-	-	-
з них:													
доходи від операційної діяльності	051	x	x	x	x	x	x	x	x	-	-	-	-
фінансові доходи	052	x	x	x	x	x	x	x	x	-	-	-	-
Вирахування доходів від реалізації продукції (товарів, робіт, послуг) іншим звітним сегментам	060	-	-	-	-	-	-	-	-	-	-	-	-
Усього доходів підприємства (р. 040 + р. 050 – р. 060)	070	1 045 742	751 669	448 231	425 436	534 163	449 483	71 607	104 783	-	-	2 099 743	1 731 371

Товариство з обмеженою відповідальністю «Роберт Бош Лтд»
Примітки до річної фінансової звітності (продовження)
за рік, що закінчився 31 грудня 2020 року
(всі суми наведені в тисячах українських гривень, якщо не зазначено інше)

Додаток до приміток до річної фінансової звітності «Інформація за сегментами»
за 2020 рік
Форма № 6 (продовження)

I. Показники пріоритетних звітних господарських сегментів (продовження)

Найменування показника	Код рядка	Найменування звітних сегментів								Нерозподілені статті		Усього	
		Запасні частини для автомобілів		Електроінструменти		Термотехніка		Інше		Звітний рік	Минулий рік	Звітний рік	Минулий рік
		Звітний рік	Минулий рік	Звітний рік	Минулий рік	Звітний рік	Минулий рік	Звітний рік	Минулий рік				
1	2	3	4	5	6	7	8	9	10	15	16	17	18
2. Витрати звітних сегментів:													
Витрати операційної діяльності	080	955 795	695 554	429 349	396 401	513 443	457 078	53 163	60 065	-	-	1 951 750	1 609 098
з них:													
собівартість реалізованої продукції (товарів, робіт, послуг): зовнішнім покупцям	081	816 367	578 367	322 348	296 205	400 148	345 383	36 764	40 076	-	-	1 575 627	1 260 031
іншим звітним сегментам	082	-	-	-	-	-	-	-	-	-	-	-	-
Адміністративні витрати	090	22 758	22 252	9 510	12 445	11 174	12 883	1 455	1 709	-	-	44 897	49 289
Витрати на збут	100	90 129	78 046	85 720	78 306	87 727	89 034	12 615	16 983	-	-	276 191	262 369
Інші операційні витрати	110	26 541	16 889	11 771	9 445	14 394	9 778	2 329	1 297	-	-	55 035	37 409
Фінансові витрати звітних сегментів	120	-	-	-	-	-	-	-	-	-	-	-	-
з них:													
втрати від участі в капіталі, які безпосередньо можна віднести до звітного сегмента	121	-	-	-	-	-	-	-	-	-	-	-	-
Інші витрати	130	173	696	-	-	-	-	-	-	-	-	173	696
Усього витрат звітних сегментів	140	955 968	696 250	429 349	396 401	513 443	457 078	53 163	60 065	-	-	1 951 923	1 609 794
Нерозподілені витрати	150	x	x	x	x	x	x	x	x	27 632	21 930	27 632	21 930
з них:													
адміністративні, збутові та інші витрати операційної діяльності, не розподілені на звітні сегменти	151	x	x	x	x	x	x	x	x	-	-	-	-
фінансові витрати	152	x	x	x	x	x	x	x	x	-	-	-	-
податок на прибуток	154	x	x	x	x	x	x	x	x	27 632	21 930	27 632	21 930
Вирахування собівартості реалізованої продукції (товарів, робіт, послуг) іншим звітним сегментам	160	-	-	-	-	-	-	-	-	-	-	-	-
Усього витрат підприємства (р. 140 + р. 150 – р. 160)	170	955 968	696 250	429 343	396 401	513 443	457 078	53 163	60 065	27 632	21 930	1 979 555	1 631 724
3. Фінансовий результат діяльності сегмента (р. 040 – р. 140)	180	89 774	55 419	18 882	29 035	20 720	(7 595)	18 444	44 718			147 820	121 577
4. Фінансовий результат діяльності підприємства (р. 070 – р. 170)	190	89 774	55 419	18 882	29 035	20 120	(7 595)	18 444	44 718	(27 632)	(21 930)	120 188	99 647

Товариство з обмеженою відповідальністю «Роберт Бош Лтд»
Примітки до річної фінансової звітності (продовження)
за рік, що закінчився 31 грудня 2020 року
(всі суми наведені в тисячах українських гривень, якщо не зазначено інше)

Додаток до приміток до річної фінансової звітності «Інформація за сегментами»
за 2020 рік
Форма № 6 (продовження)

I. Показники пріоритетних звітних господарських сегментів (продовження)

Найменування показника	Код рядка	Найменування звітних сегментів										Усього	
		Запасні частини для автомобілів		Електроінструменти		Термотехніка		Інше		Нерозподілені статті		Звітний рік	Минулий рік
		Звітний рік	Минулий рік	Звітний рік	Минулий рік	Звітний рік	Минулий рік	Звітний рік	Минулий рік	Звітний рік	Минулий рік		
3	4	5	6	7	8	9	10	15	16	17	18		
5. Активи звітних сегментів	200	270 217	166 570	195 430	180 740	175 004	122 326	39 156	79 806	-	-	679 807	549 442
з них:	201												
Нематеріальні активи	202	1 495	2 065	1 037	1 154	1 125	1 191	629	271	-	-	4 286	4 681
Незавершені капітальні інвестиції	203	-	42	-	24	-	25	98	6	-	-	98	97
Основні засоби	204	19 426	26 276	11 288	14 682	16 345	15 160	981	3 444	-	-	48 040	59 562
Довгострокова дебіторська заборгованість	205	-	-	-	-	-	-	36	9	-	-	36	9
Запаси	206	156 119	89 405	65 241	47 008	76 655	59 353	9 978	33 100	-	-	307 993	228 866
Дебіторська заборгованість за продукцію, товари, роботи, посл	207	27 396	40 639	86 855	113 323	48 847	41 900	7 793	19 010	-	-	170 891	214 872
Дебіторська заборгованість за розрахунками	208	-	-	-	-	-	-	13 675	13 628	-	-	13 675	13 628
Дебіторська заборгованість за розрахунками із внутрішніх розрахунків	209	3 298	-	4 898	-	1 353	-	1 883	8 677	-	-	11 432	8 677
Інша поточна дебіторська заборгованість	210	-	-	-	-	-	-	90	594	-	-	90	594
Гроші та їх еквіваленти	211	62 483	8 143	26 111	4 549	30 679	4 697	3 993	1 067	-	-	123 266	18 456
Нерозподілені активи	220	x	x	x	x	x	x	x	x	23 829	17 590	23 829	17 590
з них:	221	x	x	x	x	x	x	x	x	-	-	-	-
Відстрочені податкові активи	222	x	x	x	x	x	x	x	x	14 305	11 292	14 305	11 292
Дебіторська заборгованість за розрахунками з бюджетом	223	x	x	x	x	x	x	x	x	936	930	936	930
Інші оборотні активи	224	x	x	x	x	x	x	x	x	8 588	5 368	8 588	5 368
Усього активів підприємства	230	270 217	166 570	195 430	180 740	175 004	122 326	39 156	79 806	23 829	17 590	703 636	567 032
6. Зобов'язання звітних сегментів	240	85 904	56 088	35 899	35 188	42 178	39 390	5 491	19 904	-	-	169 472	150 570
з них:	241												
Поточна кредиторська заборгованість за товари, роботи, послуги	242	46 593	34 958	19 471	12 888	22 878	8 836	2 978	3 658	-	-	91 920	60 340
Поточна кредиторська заборгованість за одержаними авансами	243	16 375	1 022	6 843	12 171	6 040	13 907	1 047	6 242	-	-	32 305	33 342
Поточна кредиторська заборгованість із внутрішніх розрахунків	244	10 749	10 297	4 492	4 647	5 277	10 987	687	8 718	-	-	21 205	34 649
Інші забезпечення	245	12 187	9,811	5 093	5,482	5 983	5,660	779	1,286	-	-	24 042	22,239
Нерозподілені зобов'язання	260	x	x	x	x	x	x	x	x	12 294	14 780	12 294	14 780
з них:	261	x	x	x	x	x	x	x	x	-	-	-	-
розрахунками з бюджетом (у тому числі з податку на прибуток)	262	x	x	x	x	x	x	x	x	11 382	14 473	11 382	14 473
розрахунками з оплати праці	263	x	x	x	x	x	x	x	x	15	7	15	7
Інші поточні зобов'язання	264	x	x	x	x	x	x	x	x	897	300	897	300
Усього зобов'язань підприємства (р.240 + р.260)	270	85 904	56 088	35 899	35 188	42 178	39 390	5 491	19 904	12 294	14 780	181 766	165 350
7. Капітальні інвестиції	280	-	3 982	-	2 477	-	3 451	-	784	3 301	-	3 301	10 694
8. Амортизація необоротних активів	290	-	6 142	-	3 432	-	3 544	-	805	14 791	-	14 791	13 923

Товариство з обмеженою відповідальністю «Роберт Бош Лтд»
Примітки до річної фінансової звітності (продовження)
 за рік, що закінчився 31 грудня 2020 року
 (всі суми наведені в тисячах українських гривень, якщо не зазначено інше)

II. Показники за допоміжними звітними географічними збутовими сегментами

Найменування показника	Код рядка	Найменування звітних сегментів								Нерозподілені статті		Усього	
		Україна		-		-		-		Звітний рік	Минулий рік	Звітний рік	Минулий рік
		Звітний рік	Минулий рік	Звітний рік	Минулий рік	Звітний рік	Минулий рік	Звітний рік	Минулий рік				
1	2	3	4	5	6	7	8	9	10	15	16	17	18
Доходи від реалізації продукції (товарів, робіт, послуг) зовнішнім покупцям	300	2 073 602	1 689 092	-	-	-	-	-	-	-	-	2 073 602	1 689 092
Балансова вартість активів звітних сегментів	310	703 636	567 032	-	-	-	-	-	-	-	-	703 636	567 032
Капітальні інвестиції	320	3 301	10 694	-	-	-	-	-	-	-	-	3 301	10 694
	330												
	340												

III. Показники за допоміжними звітними географічними збутовими сегментами

Найменування показника	Код рядка	Найменування звітних сегментів								Нерозподілені статті		Усього	
		Україна		-		-		-		Звітний рік	Минулий рік	Звітний рік	Минулий рік
		Звітний рік	Минулий рік	Звітний рік	Минулий рік	Звітний рік	Минулий рік	Звітний рік	Минулий рік				
1	2	3	4	5	6	7	8	9	10	15	16	17	18
Доходи від реалізації продукції (товарів, робіт, послуг) зовнішнім покупцям	350	2 073 602	1 689 092	-	-	-	-	-	-	-	-	2 073 602	1 689 092
Балансова вартість активів звітних сегментів	360	703 636	567 032	-	-	-	-	-	-	-	-	703 636	567 032
Капітальні інвестиції	370	3 301	10 694	-	-	-	-	-	-	-	-	3 301	10 694
	380												
	390												

Генеральний директор



[Handwritten signature]

Бульда В.О.

Головний бухгалтер

[Handwritten signature]

Кривомаз С.І.

Товариство з обмеженою відповідальністю «Роберт Бош Лтд»
Примітки до річної фінансової звітності (продовження)
за рік, що закінчився 31 грудня 2020 року
(всі суми наведені в тисячах українських гривень, якщо не зазначено інше)

1. Загальна інформація про Підприємство

ТОВ «Роберт Бош Лтд» (надалі – «Підприємство») входить до складу групи Robert Bosch з 1993 року. Основною діяльністю Підприємства є імпорт та продаж в Україні запасних частин для автомобілів торгової марки BOSCH та автодіагностичного обладнання, електроінструментів (головні торгові марки BOSCH, Dremel), а також термотехніки та приладів (Bosch, BUDERUS).

Підприємство здійснює свою діяльність як через центральний офіс, розташований у місті Києві, так і через філії у Львові, Дніпрі, Одесі та представництво у Краматорську.

Підприємство зареєстроване за адресою: пр. П. Тичини 1а, 701, м. Київ, 02152, Україна.

Середньорічна чисельність персоналу Підприємства за 2020 рік складає 143 особи (2019 рік – 153 особи).

Дана звітність затверджена керівництвом Підприємства 16 листопада 2021 року.

2. Операційне середовище

Хоча економіка України загалом вважається ринковою, вона продовжує демонструвати особливості, властиві перехідній економіці. Їй, зокрема, залишаються притаманними певні структурні диспропорції, низький рівень ліквідності ринків капіталу, порівняно висока інфляція, значний розмір зовнішнього та внутрішнього державного боргу.

Після різкого спаду у 2014-2016 роках, економіка країни почала демонструвати певні ознаки відновлення та зростання. Основними ризиками для сталої економічної динаміки залишаються напруженість у геополітичних відносинах з Російською Федерацією, відсутність чіткого консенсусу щодо напрямків проведення інституціональних реформ, зокрема в державному управлінні, судочинстві та основних стратегічних секторах економіки, прискорення трудової еміграції та низький рівень залучення інвестицій.

Протягом звітного періоду та до дати складання цієї звітності Підприємство здійснювало ділові операції відповідно до своєї основної діяльності без істотних перебоїв внаслідок пандемії COVID-19.

Оскільки поточний вплив пандемії COVID-19 та обумовлені нею перебої на світовому ринку продовжують розгортатися станом на дату цієї фінансової звітності, ступінь даного впливу залишається невизначеним та важким для прогнозування. Таке операційне середовище потенційно здатне справити несприятливий вплив на діяльність Підприємства та його майбутнє фінансове становище.

При складанні цієї фінансової звітності враховувалися відомі та оцінювані результати вищезазначених чинників на фінансовий стан і результати діяльності Підприємства у звітному періоді.

Керівництво стежить за станом розвитку поточної ситуації і вживає заходів, за необхідності, для мінімізації будь-яких негативних наслідків, наскільки це можливо. Подальший негативний розвиток подій у політичній ситуації, макроекономічних умовах та/або умовах зовнішньої торгівлі може негативно впливати на фінансовий стан та результати діяльності Підприємства у такий спосіб, що наразі не може бути визначений.

3. Основні положення облікової політики

При складанні фінансової звітності Підприємство керується принципами обліку, наведеними нижче.

Основи складання фінансової звітності

Фінансова звітність Підприємства складена у відповідності до Національних положень (стандартів) бухгалтерського обліку («НП(с)БО»), затверджених Міністерством фінансів України та зареєстрованих Міністерством юстиції України станом на дату складання цієї фінансової звітності, та відповідає вимогам Закону України «Про бухгалтерський облік та фінансову звітність в Україні» № 996-XIV щодо складання фінансової звітності.

Фінансова звітність була складена станом на 31 грудня 2020 року і за період з 1 січня по 31 грудня 2020 року. Порівняльна інформація складена станом на 31 грудня 2019 року та за період з 1 січня по 31 грудня 2019 року.

Фінансова звітність складена у національній валюті України – гривні. Суми наведені в тисячах гривень (тис. грн), якщо не зазначено інше.

3. Основні положення облікової політики (продовження)

Основи складання фінансової звітності (продовження)

Складання фінансової звітності вимагає від керівництва Підприємства застосування суджень, оцінок та припущень, які впливають на відображені суми активів та зобов'язань, розкриття непередбачених зобов'язань, а також сум доходів та витрат, відображених протягом звітного періоду. Такі оцінки та пов'язані з ними припущення базуються на історичному досвіді та інших факторах, які вважаються доцільними за поточних обставин. Фактичні результати можуть відрізнятись від таких оцінок.

Операції в іноземній валюті

Підприємство здійснює облік інформації про операції в іноземних валютах з урахуванням вимог П(с)БО 21 «Вплив змін валютних курсів».

Монетарні статті балансу в іноземній валюті відображаються за курсом обміну валют Національного банку України, який діяв на звітну дату. Немонетарні статті, які відображені за історичною собівартістю і зарахування яких до балансу пов'язано з операцією в іноземній валюті, відображаються за валютним курсом на дату здійснення операції. Доходи та витрати в іноземній валюті перераховуються за курсом обміну валют Національного банку України, який діяв на дату проведення операції.

Нематеріальні активи

Нематеріальні активи Підприємства включають капіталізоване комп'ютерне програмне забезпечення. Нематеріальні активи обліковуються за їхньою вартістю придбання. Витрати на придбання нематеріальних активів капіталізуються та амортизуються за лінійним методом протягом розрахункового строку служби активів. Розрахунковий строк служби для програмного забезпечення встановлено не менше 2 та не більше 10 років.

Після списання нематеріальних активів їхня первісна вартість, разом з відповідними сумами накопиченої амортизації, вилучається з облікових записів.

Основні засоби

Відповідно до П(с)БО 7 «Основні засоби», об'єкт основних засобів визнається активом, якщо існує імовірність того, що Підприємство отримає в майбутньому економічні вигоди від його використання та його вартість може бути достовірно визначена. Основними засобами визнаються активи вартістю понад 20 000 гривень, очікуваний строк використання яких перевищує один рік (або один операційний цикл, якщо він довший за рік). Основні засоби обліковуються за їхньою вартістю придбання або виробництва за вирахуванням накопиченого зносу та збитків від зменшення корисності (за наявності).

Придбані основні засоби зараховуються на баланс Підприємства за первісною вартістю. Первісна вартість об'єкта основних засобів складається з сум, що сплачують постачальникам активів та підрядникам за виконання будівельно-монтажних робіт (без непрямих податків); реєстраційних зборів, державного мита та аналогічних платежів, що здійснюються в зв'язку з придбанням (отриманням) прав на об'єкт основних засобів, сум ввізного мита, непрямих податків у зв'язку з придбанням (створенням) основних засобів (якщо вони не відшкодовуються підприємству), витрат зі страхування ризиків доставки основних засобів, витрат на транспортування, установку, монтаж, налагодження основних засобів та інших витрат, безпосередньо пов'язаних з доведенням основних засобів до стану, у якому вони придатні для використання із запланованою метою.

Фінансові витрати не включаються до первісної вартості основних засобів, придбаних (створених) повністю або частково за рахунок запозичень (за винятком фінансових витрат, які включаються до собівартості кваліфікаційних активів).

Первісна вартість об'єкта основних засобів збільшується з одночасним створенням забезпечення на обґрунтовану розрахунком суму зобов'язання, яке відповідно до законодавства виникає у Підприємства щодо демонтажу, переміщення цього об'єкта та приведення земельної ділянки, на якій він розташований, у стан, придатний для подальшого використання.

Після списання основних засобів їхня первісна вартість, разом з відповідними сумами накопиченого зносу, вилучається з облікових записів.

Товариство з обмеженою відповідальністю «Роберт Бош Лтд»
Примітки до річної фінансової звітності (продовження)
за рік, що закінчився 31 грудня 2020 року
(всі суми наведені в тисячах українських гривень, якщо не зазначено інше)

3. Основні положення облікової політики (продовження)

Основні засоби (продовження)

Витрати, пов'язані з покращенням стану основних засобів (модернізація, добудова, реконструкція тощо), які призводять до збільшення майбутніх економічних вигод, первісно очікуваних від їхнього використання, додаються до первісної вартості об'єкта основних засобів. Витрати, що здійснюються для підтримання об'єкта в робочому стані (проведення технічного огляду, нагляду, обслуговування, ремонту тощо) та одержання первісно визначеної суми майбутніх економічних вигод від його використання, включаються до складу поточних витрат у звіті про фінансові результати.

Підприємство використовує наступні методи амортизації та строки корисного використання:

Групи основних засобів	Роки	Метод амортизації
3 Будинки, споруди та передавальні пристрої	10-25	Прямолінійний метод
4 Машини та обладнання	3-7	Прямолінійний метод
5 Транспортні засоби	4-6	Прямолінійний метод
6 Інструменти, прилади, інвентар, меблі	4-12	Прямолінійний метод
11 Малоцінні необоротні матеріальні активи	-	100% нарахування амортизації в 1 місяць використання об'єкта

Прибутки та збитки від реалізації основних засобів визначаються, виходячи з їхньої балансової вартості, та беруться до уваги при визначенні операційного прибутку.

Облік оренди

Оренда активів, за якої всі ризики та вигода від володіння залишаються за орендодавцем, класифікується як операційна оренда. Платежі з операційної оренди відносяться на рахунок прибутків та збитків рівними частками протягом періоду оренди.

Затрати Підприємства на поліпшення об'єкта операційної оренди (модернізація, модифікація, добудова, дообладнання, реконструкція тощо), що призводять до збільшення майбутніх економічних вигод, які первісно очікувалися від його використання, відображаються Підприємством як капітальні інвестиції у створення (будівництво) інших необоротних матеріальних активів.

Оренда активів, за якої всі ризики та вигоди, пов'язані з правом користування та володіння активом, передаються орендарю, класифікується як фінансова оренда.

Запаси

Визнання, оцінка та облік запасів здійснюється відповідно до П(с)БО 9 «Запаси». Запаси відображаються в бухгалтерському обліку і фінансовій звітності за найменшою з двох оцінок: первісною вартістю або чистою вартістю реалізації. Чиста вартість реалізації є очікувана ціна реалізації запасів в умовах звичайної діяльності за вирахуванням очікуваних витрат на завершення їхнього виробництва та реалізацію.

При відпуску одиниць запасів у продаж та іншому вибутті їхня оцінка здійснюється за методом середньозваженої собівартості. Періодичність визначення середньозваженої собівартості одиниці запасів – щомісяця (на останній день звітного місяця).

Фінансові інструменти

Фінансові інструменти Підприємства представлені наступними категоріями: дебіторська заборгованість за продукцію, товари, роботи та послуги, дебіторська та кредиторська заборгованість із внутрішніх розрахунків, інша поточна дебіторська заборгованість, грошові кошти та їх еквіваленти, кредиторська заборгованість за товари, роботи, послуги.

Фінансові інструменти первісно оцінюються та відображаються за їхньою фактичною собівартістю, яка складається із справедливої вартості активів або зобов'язань, наданих або отриманих в обмін на відповідний фінансовий інструмент, і витрат, які безпосередньо пов'язані з придбанням або вибуттям фінансового інструмента.

Товариство з обмеженою відповідальністю «Роберт Бош Лтд»
Примітки до річної фінансової звітності (продовження)
за рік, що закінчився 31 грудня 2020 року
(всі суми наведені в тисячах українських гривень, якщо не зазначено інше)

3. Основні положення облікової політики (продовження)

Фінансові інструменти (продовження)

На кожну наступну після визнання дату балансу фінансові активи оцінюються за справедливою вартістю, крім дебіторської заборгованості, що не призначена для перепродажу, фінансових інвестицій, що утримуються до погашення, фінансових активів, справедливую вартість яких неможливо визначити, а також фінансових інвестицій та інших фінансових активів, щодо яких не застосовується оцінка за справедливою вартістю.

На кожну наступну після визнання дату балансу фінансові зобов'язання оцінюються за амортизованою собівартістю, крім фінансових зобов'язань, призначених для перепродажу і зобов'язань за похідними фінансовими інструментами.

Балансова вартість фінансових активів, щодо яких не застосовується оцінка за справедливою вартістю, переглядається щодо можливого зменшення корисності на кожну дату балансу на основі аналізу очікуваних грошових потоків. Сума втрат від зменшення корисності фінансового активу визначається як різниця між його балансовою вартістю та теперішньою вартістю очікуваних грошових потоків, дисконтованих за поточною ринковою ставкою відсотка на подібний фінансовий актив, з визнанням цієї різниці іншими витратами звітного періоду.

Дебіторська заборгованість та резерв сумнівних боргів

В бухгалтерському обліку дебіторська заборгованість Підприємства відображається з урахуванням норм П(с)БО 10 «Дебіторська заборгованість».

Дебіторська заборгованість, що виникла в результаті безпосередньої реалізації товарів та послуг Підприємством своїм покупцям, вважається дебіторською заборгованістю, що не призначена для перепродажу і початково визнається за первісною вартістю.

Поточна дебіторська заборгованість, яка є фінансовим активом (крім придбаної заборгованості та заборгованості, призначеної для продажу), включається до підсумку балансу за чистою реалізаційною вартістю. Для визначення чистої реалізаційної вартості на дату балансу обчислюється величина резерву сумнівних боргів.

Сума резерву на погашення сумнівної та безнадійної заборгованості визначається керівництвом Підприємства, виходячи з оцінки ймовірно безнадійної щодо повернення заборгованості після проведення аналізу строків виникнення дебіторської заборгованості та на основі практики Підприємства стосовно списання заборгованості, а також інших факторів, які впливають на залишки заборгованості. Згідно з чинним законодавством строк позовної давності для списання безнадійної заборгованості становить 3 роки.

Величина резерву сумнівних боргів визначається за методом застосування коефіцієнта сумнівності. Коефіцієнт сумнівності розраховується способом класифікації дебіторської заборгованості за строками непогашення:

- а) заборгованість на кінець звітного року аналізується та, в залежності від наявності документально підтверджених ознак сумнівності, нараховується резерв на конкретні сумнівні позиції заборгованості:

Група		% нарахування резерву
Група 1	у випадку фінансових складнощів та/або узгодженої додаткової відстрочки платежу	20%
Група 2	у випадку відкриття судової справи / вчинення інших юридичних дій щодо заборгованості	50%
Група 3	У випадку банкрутства	90%

3. Основні положення облікової політики (продовження)

Дебіторська заборгованість та резерв сумнівних боргів (продовження)

б) якщо заборгованість не підпадає під пункт а), то для неї застосовуються такі правила:

- ▶ 1%: на звичайну непрострочену заборгованість;
- ▶ 2%: у випадку прострочки до 30 днів;
- ▶ 3%: у випадку прострочки від 31 до 90 днів;
- ▶ 10%: у випадку прострочки від 91 до 180 днів;
- ▶ 20%: у випадку прострочки більше 180 днів.

Крім того можливе також додаткове нарахування резерву за окремим рішенням керівництва.

Грошові кошти та їх еквіваленти

Грошові кошти та їх еквіваленти включають кошти на рахунках у банках, кошти в дорозі, а також спеціальний казначейський рахунок для електронного адміністрування ПДВ.

Капітал

Зареєстрований (пайовий) капітал – це зафіксована в установчих документах загальна вартість активів, які є внеском власників (учасників) до капіталу Підприємства.

Дивіденди

Дивіденди визнаються як зобов'язання та вираховуються з капіталу, тільки якщо вони оголошені до чи на дату балансу. Інформація про дивіденди розкривається у інших примітках до фінансової звітності, якщо вони оголошені після дати балансу, але до ухвалення фінансової звітності до випуску.

Зобов'язання

Зобов'язання відображаються в разі, якщо у Підприємства внаслідок минулих подій виникає заборгованість, погашення якої в майбутньому, як очікується, призведе до зменшення ресурсів Підприємства, що втілюють у собі економічні вигоди. Довгострокові зобов'язання відображаються в балансі за їх теперішньою вартістю. Поточні зобов'язання відображаються в балансі за сумою погашення.

Забезпечення

Забезпечення створюється при виникненні внаслідок минулих подій зобов'язання, погашення якого ймовірно призведе до зменшення ресурсів, що втілюють в собі економічні вигоди, та його оцінка може бути достовірно визначена. Сума забезпечення визначається за обліковою оцінкою ресурсів (за вирахуванням суми очікуваного відшкодування), необхідних для погашення відповідного зобов'язання, на дату балансу. Залишок забезпечення переглядається на кожну звітну дату та, у разі потреби, коригується, щоб відобразити найбільш точну облікову оцінку на дату балансу. У разі відсутності ймовірності вибуття активів для погашення зобов'язань, сума такого забезпечення підлягає сторнуванню. За необхідності, Підприємство створює наступні забезпечення відповідно до їхнього цільового призначення:

- ▶ забезпечення на виплату відпусток та премій працівникам;
- ▶ інші забезпечення.

Виплати співробітникам за щорічною відпусткою та відпусткою за вислугою років відображаються, коли співробітники набувають право на таку відпустку. Сума забезпечення на виплату відпусток визначається щомісяця як добуток кількості днів невикористаної відпустки та заробітної плати по кожному співробітнику з урахуванням відповідної суми відрхувань на загальнообов'язкове державне соціальне страхування.

3. Основні положення облікової політики (продовження)

Забезпечення (продовження)

Враховуючи історичний досвід та постійно проводячи аналіз витрат на гарантійний ремонт та гарантійні заміни для створення забезпечень, Підприємством також встановлені відсотки від обсягів продажу в грошовому виразі за видами товарів, що були реалізовані та щодо яких не вийшов строк гарантійного обслуговування. При створенні таких забезпечень враховуються суми очікуваних відшкодувань, що надходять від «Роберт Бош ГмбХ» (Німеччина) згідно відповідних договорів:

- ▶ 1/EW про надання сервісних послуг та послуг з гарантійного ремонту електроінструментів;
- ▶ 1/AA про надання послуг гарантійного ремонту автомобільного обладнання торгової марки «Bosch».

Непередбачені зобов'язання відображаються на позабалансових рахунках Підприємства за обліковою оцінкою і не включаються до балансу. Інформація про непередбачені зобов'язання розкривається у примітках до фінансової звітності.

Зменшення корисності активів

На дату річного балансу Підприємство оцінює, чи існують ознаки можливого зменшення корисності активу або групи активів, які генерують грошові кошти. Одним із визначальних факторів при визначенні одиниці, яка генерує грошові кошти, є можливість окремо оцінити грошові потоки такої одиниці.

За наявності ознак зменшення корисності активу Підприємство визначає суму очікуваного відшкодування активу – найбільшу з двох оцінок: чистої вартості реалізації активу або теперішньої вартості майбутніх чистих грошових надходжень від активу. Незалежно від наявності ознак зменшення корисності активів Підприємство на дату річного балансу визначає суму очікуваного відшкодування від нематеріальних активів з невизначеним строком корисного використання і не використовуваних на дату річного балансу нематеріальних активів.

Чиста вартість реалізації активу базується на цінах активного ринку за вирахуванням очікуваних витрат на реалізацію. За відсутності активного ринку для конкретного активу його чиста вартість реалізації базується на наявній інформації про суму, яку Підприємство може отримати за актив на дату річного балансу в операції між обізнаними, зацікавленими та незалежними сторонами після вирахування витрат на його реалізацію.

Теперішня вартість майбутніх чистих грошових надходжень від активу визначається застосуванням відповідної ставки дисконту до майбутніх грошових потоків від безперервного використання активу та його продажу або списання наприкінці строку корисного використання.

Ставка дисконту базується на ринковій ставці відсотка (до вирахування податку), що використовується в операціях з аналогічними активами. За відсутності ринкової ставки відсотка ставка дисконту базується на ставці відсотка на можливі позики Підприємства або розраховується за методом середньозваженої вартості капіталу Підприємства.

Втрати від зменшення корисності активу визнаються іншими витратами з одночасним зменшенням його балансової (залишкової) вартості.

Податок на прибуток

Витрати на податок на прибуток у звіті про фінансові результати за рік складаються з поточного податку на прибуток підприємств та зміни сум відстроченого податку. Поточний податок розраховується, виходячи з оподаткованого прибутку за рік, відповідно до чинного законодавства України, з використанням податкових ставок, що діють у звітному році – 18% (у 2019 році – також 18%).

Відстрочений податок розраховується з використанням балансового методу розрахунку. Сума відстрочених податків відображає чистий податковий ефект тимчасових різниць між балансовою вартістю активів та зобов'язань для цілей фінансового обліку та вартістю, що приймається до уваги в податковому обліку. Вартість відстрочених податкових активів та зобов'язань розраховується на основі очікуваної ставки податку, яка має бути застосована до прибутку, що підлягає оподаткуванню, в тих роках, коли сума тимчасових різниць може бути відшкодована або реалізована. Оцінка відстрочених податкових активів та зобов'язань відображає можливі податкові наслідки, що впливатимуть з очікуваної на дату складання бухгалтерського балансу вірогідності відшкодування або реалізації вартості таких активів та зобов'язань.

3. Основні положення облікової політики (продовження)

Податок на прибуток (продовження)

Відстрочене податкове зобов'язання визнається у разі наявності тимчасових різниць, що підлягають оподаткуванню. Відстрочений податковий актив визнається у разі виникнення тимчасових різниць, що підлягають вирахуванню, якщо очікується отримання оподаткованого прибутку, з яким пов'язані ці тимчасові різниці.

Сума відстроченого податкового активу на дату балансу зменшується за умови недостатності податкового прибутку для списання цього активу. У разі очікування податкового прибутку, достатнього для списання відстроченого податкового активу, сума його попереднього зменшення, але не більше суми очікуваного податкового прибутку, відображається способом сторно.

Податок на додану вартість («ПДВ»)

ПДВ за операціями Підприємства в Україні розраховується за двома ставками: 20% при продажу на внутрішньому ринку та імпорті товарів, робіт чи послуг та 0% при експорті товарів та супутніх експорту послуг. Надання послуг з місцем поставки за межами України не оподатковується ПДВ.

Податкове зобов'язання з ПДВ дорівнює загальній сумі ПДВ, акумульованій за звітний період, і виникає на дату відвантаження товарів клієнту або на дату надходження коштів від клієнта залежно від того, яка подія відбулася раніше.

Податковий кредит – це сума, на яку платник податку має право зменшити свої зобов'язання з ПДВ за звітний період. Право на кредит з ПДВ виникає в момент отримання податкової накладної, яка видається в момент надходження оплати постачальнику або в момент отримання товарів, залежно від того, що відбувається раніше.

ПДВ, що нараховується на операції продажу та придбання, визнається у балансі згорнуто та показується як актив або зобов'язання в сумі вказаній в декларації з ПДВ. В інших випадках ПДВ показується розгорнуто. У тих випадках, коли під знецінення дебіторської заборгованості був створений резерв, збиток від знецінення обліковується за валовою сумою заборгованості, включаючи ПДВ.

Визнання доходів та витрат

В бухгалтерському обліку доходи Підприємства відображаються з урахуванням норм П(с)БО 15 «Дохід».

Дохід (виручка) від реалізації продукції (товарів, інших активів) визнається в разі наявності всіх наведених нижче умов: покупець переданий ризики й вигоди, пов'язані з правом власності на продукцію (товар, інший актив); підприємство не здійснює надалі управління та контроль за реалізованою продукцією (товарами, іншими активами); сума доходу (виручка) може бути достовірно визначена; є впевненість в тому, що в результаті операції відбудеться збільшення економічних вигод підприємства, а витрати, пов'язані з цією операцією, можуть бути достовірно визначені.

Дохід, пов'язаний з наданням послуг, визнається, виходячи зі ступеня завершеності операції з надання послуг на дату балансу, якщо може бути достовірно оцінений результат цієї операції.

Витрати в бухгалтерському обліку відображаються з урахуванням норм, встановлених П(с)БО 16 «Витрати».

Витрати відображаються в бухгалтерському обліку одночасно зі зменшенням активів або збільшенням зобов'язань. Витрати визнаються витратами певного періоду одночасно з визнанням доходу, для отримання якого вони здійснені. Витрати, які неможливо прямо пов'язати з доходом певного періоду, відображаються у складі витрат того звітного періоду, в якому вони були здійснені.

Фінансові витрати

Фінансові витрати – витрати на проценти та інші витрати підприємства, пов'язані із запозиченнями. Фінансові витрати визнаються витратами того звітного періоду, до якого вони відносяться, окрім випадку капіталізації фінансових витрат, пов'язаних із створенням кваліфікаційного активу. Капіталізація фінансових витрат застосовується лише до суми тих фінансових витрат, яких можна було б уникнути, якби не здійснювались витрати на створення кваліфікаційного активу.

3. Основні положення облікової політики (продовження)

Звітність за сегментами

Формування звітних сегментів здійснюється на основі виділених господарських і географічних сегментів та шляхом об'єднання кількох подібних сегментів одного виду в окремий звітний сегмент. Подібними визнають сегменти, які мають протягом кількох звітних періодів однакові (наближені) значення прибутку та відповідають більшості критеріїв визначення господарського і географічного сегментів.

Географічний сегмент – відокремлювана частина діяльності Підприємства з виробництва та/або продажу певного виду (або групи) продукції (товарів, робіт, послуг) у конкретному економічному середовищі, яка відрізняється від інших: економічними і політичними умовами географічного регіону; взаємозв'язком між діяльністю в різних географічних регіонах; територіальним розташуванням виробництва продукції (робіт, послуг) або покупців продукції (товарів, робіт, послуг); характерними для географічного регіону ризиками діяльності; правилами валютного контролю і валютними ризиками в таких регіонах.

Господарський сегмент – відокремлювана частина діяльності Підприємства з виробництва та/або продажу певного виду (або групи) продукції (товарів, робіт, послуг), яка відрізняється від інших: видом продукції (товарів, робіт, послуг); способом отримання доходу (способом розповсюдження продукції, товарів, робіт, послуг); характером виробничого процесу; характерними для цієї діяльності ризиками; категорією покупців.

Господарський або географічний сегмент визначається звітним, якщо більша частина його доходу створюється від продажу продукції (товарів, робіт, послуг) зовнішнім покупцям і одночасно показники його діяльності відповідають одному з таких критеріїв:

- ▶ дохід даного сегмента Підприємства від реалізації продукції (товарів, робіт, послуг) зовнішнім покупцям і за внутрішньогосподарськими розрахунками становить не менше ніж 10% сукупного доходу від продажу зовнішнім покупцям і за внутрішньогосподарськими розрахунками всіх сегментів певного виду (господарського або географічного відповідно);
- ▶ фінансовий результат даного сегмента становить не менше ніж 10% сумарного фінансового результату всіх сегментів певного виду (господарського або географічного відповідно). Якщо Підприємство за різними сегментами у звітному періоді має одночасно різні фінансові результати (прибутки та збитки), то звітним визначається сегмент, фінансовий результат якого становить не менше ніж 10% більшої з двох абсолютних величин – сумарного прибутку або сумарного збитку всіх сегментів даного виду;
- ▶ балансова вартість активів даного сегмента становить не менше ніж 10% сукупної балансової вартості активів усіх сегментів певного виду (господарського або географічного відповідно).

Пріоритетним сегментом Підприємство визначило господарський сегмент.

4. Виправлення помилок

Під час підготовки цієї фінансової звітності за рік, що закінчився 31 грудня 2020 року, Підприємство виправило помилку, пов'язану з обліком мотиваційних премій на користь клієнтів, наданих протягом року, що закінчився 31 грудня 2019 року:

- ▶ Підприємство класифікувало мотиваційні премії клієнтам у складі витрат на збут, оскільки за юридичною формою ці суми нараховуються за договорами надання послуг Підприємству. За рік, що закінчився 31 грудня 2019 року, сума таких премій становила 81 180 тис. грн. П(с)БО 15 «Дохід» вимагає, щоб чистий дохід вказувався за вирахуванням знижок, вартості повернутих раніше проданих товарів та податків і зборів. Крім того, П(с)БО 1 «Загальні вимоги до фінансової звітності» вимагає, щоб операції обліковувалися відповідно до їх сутності, а не лише виходячи з юридичної форми. Керівництво виправило помилку, і відповідну суму було вираховано з чистого доходу.

Товариство з обмеженою відповідальністю «Роберт Бош Лтд»
Примітки до річної фінансової звітності (продовження)
за рік, що закінчився 31 грудня 2020 року
(всі суми наведені в тисячах українських гривень, якщо не зазначено інше)

4. Виправлення помилок (продовження)

Сукупний вплив виправлення помилки на звіт про фінансові результати був наступним:

Стаття	Код рядка	2019 рік (до перерахунку)	Виправлення помилок	2019 рік (перераховано)
Чистий дохід від реалізації продукції (товарів, робіт, послуг)	2000	1 770 272	(81 180)	1 689 092
Валовий прибуток	2090	510 241	(81 180)	429 061
Витрати на збут	2150	(343 549)	81 180	(262 369)
Фінансовий результат від операційної діяльності: Прибуток	2190	122 137	-	122 137
Фінансовий результат до оподаткування: Прибуток	2290	121 577	-	121 577

5. Зареєстрований (пайовий) капітал (рядок 1400 балансу)

Засновники	31 грудня 2020 р.		31 грудня 2019 р.	
	Гривень	%	Гривень	%
Robert Bosch GmbH (Штуттгарт, Німеччина)	283 139	99,665	283 139	99,665
Robert Bosch AG (Відень, Австрія)	952	0,335	952	0,335
Разом	284 091	100	284 091	100

Станом на 31 грудня 2020 року статутний капітал був повністю сплачений.

6. Поточна кредиторська заборгованість за товари, роботи, послуги (рядок 1615 балансу)

Найменування показника	31 грудня 2020 р.	31 грудня 2019 р.
Рекламні та інформаційно-консультаційні послуги, зв'язок	78 800	51 133
Послуги (оренда, логістика)	7 462	6 035
Товари і митні збори за товари	3 924	1 314
Послуги з гарантії	1 734	1 858
Разом	91 920	60 340

7. Поточні зобов'язання із внутрішніх розрахунків (рядок 1645 балансу)

Найменування показника	31 грудня 2020 р.	31 грудня 2019 р.
Заборгованість за товари	11 449	23 380
Заборгованість за послуги	9 756	11 269
Разом	21 205	34 649

Товариство з обмеженою відповідальністю «Роберт Бош Лтд»
Примітки до річної фінансової звітності (продовження)
 за рік, що закінчився 31 грудня 2020 року
 (всі суми наведені в тисячах українських гривень, якщо не зазначено інше)

8. Операції з пов'язаними сторонами

Найменування показника	Реалізовано за 2020 р.	Дебіторська заборгованість на 31 грудня 2020 р.	Реалізовано за 2019 р.	Дебіторська заборгованість на 31 грудня 2019 р.
Послуги маркетингового та консультативного характеру	18 972	7 346	16 675	5 138
Компенсації за гарантійні ремонти та заміни	21 265	4 086	21 884	3 527
Продаж товару	466	-	12	12
Разом	40 703	11 432	38 571	8 677

Найменування показника	Придбано за 2020 р.	Кредиторська заборгованість на 31 грудня 2020р.	Придбано за 2019 р.	Кредиторська заборгованість на 31 грудня 2019 р.
Товари для продажу	1 533 786	11 449	1 256 868	23 381
Послуги	23 544	9 756	21 348	11 268
Разом	1 557 330	21 205	1 278 216	34 649

Всі залишки на кінець року та операції за рік відносяться до компаній групи «BOSCH». Дані операції проводились на контрактних умовах.

Винагорода управлінського персоналу за 2020 рік, яка включена в рядки 2130 «Адміністративні витрати» та 2150 «Витрати на збут» Звіту про фінансові результати, склала 17 502 тисяч гривень (у 2019 році – 20 685 тисяч гривень).

9. Оподаткування (рядок 2300 звіту про фінансові результати, рядок 1045/1500 балансу)

Податок на прибуток розраховується на основі доходу, визначеного згідно з вимогами Податкового Кодексу України, з урахуванням відстроченого оподаткування.

Найменування показника	2020 рік	2019 рік
Поточний податок на прибуток	30 645	23 477
Зменшення (збільшення) відстрочених податкових активів	(3 013)	(1 547)
Разом	27 632	21 930

Податок на прибуток Підприємства, розрахований відповідно до податкового законодавства України, відрізняється від теоретичної суми, отриманої шляхом перемноження суми прибутку до оподаткування, відображеного у даній фінансовій звітності, на відповідну ставку оподаткування. Аналіз податку на прибуток наведено нижче:

Найменування показника	2020 рік	2019 рік
Прибуток до оподаткування	147 820	121 577
Ставка податку на прибуток	18%	18%
Витрати з податку на прибуток за ставкою 18%	26 608	21 884
Податковий ефект витрат, що не підлягають вирахуванню при визначенні бази оподаткування	1 024	46
	27 632	21 930

Товариство з обмеженою відповідальністю «Роберт Бош Лтд»
Примітки до річної фінансової звітності (продовження)
 за рік, що закінчився 31 грудня 2020 року
 (всі суми наведені в тисячах українських гривень, якщо не зазначено інше)

**9. Оподаткування (рядок 2300 звіту про фінансові результати, рядок 1045/1500 балансу)
 (продовження)**

Відмінності між правилами оподаткування та НП(с)БО призводять до виникнення певних тимчасових різниць між фінансовою та податковою базою активів та зобов'язань. Відстрочений податок на прибуток розраховується балансовим методом щодо всіх тимчасових різниць:

Найменування показника	31 грудня 2019 р.	Віднесено на фінансові результати	
		31 грудня 2020 р.	31 грудня 2020 р.
Запаси	2 846	66	2 912
Забезпечення та нарахування виплат та платежів	8 446	2 947	11 393
Відстрочені податкові активи	11 292	3 013	14 305

Найменування показника	31 грудня 2018 р.	Віднесено на фінансові результати	
		31 грудня 2019 р.	31 грудня 2019 р.
Запаси	1 506	1 340	2 846
Забезпечення та нарахування виплат та платежів	8 239	207	8 446
Відстрочені податкові активи	9 745	1 547	11 292

10. Інформація про фінансові інструменти та ризики

Фінансові інструменти станом на 31 грудня 2020 року розподіляються по валютам майбутніх надходжень та оплат таким чином:

Найменування показника	Українські гривні			
	Долари США	Євро	Всього	
Дебіторська заборгованість за товари, роботи, послуги	170 891	-	-	170 891
Дебіторська заборгованість із внутрішніх розрахунків	-	-	11 432	11 432
Інша поточна дебіторська заборгованість	90	-	-	90
Грошові кошти та їх еквіваленти	107 079	6	16 181	123 266
Всього фінансові активи	278 060	6	27 613	305 679
Кредиторська заборгованість за товари, роботи, послуги	91 737	89	94	91 920
Кредиторська заборгованість із внутрішніх розрахунків	-	-	21 205	21 205
Всього фінансові зобов'язання	91 737	89	21 299	113 125

Товариство з обмеженою відповідальністю «Роберт Бош Лтд»
Примітки до річної фінансової звітності (продовження)
за рік, що закінчився 31 грудня 2020 року
(всі суми наведені в тисячах українських гривень, якщо не зазначено інше)

10. Інформація про фінансові інструменти та ризики (продовження)

Фінансові інструменти станом на 31 грудня 2019 року розподіляються по валютам майбутніх надходжень та оплат таким чином:

Найменування показника	Українські гривні	Долари США	Євро	Всього
Дебіторська заборгованість за товари, роботи, послуги	206 174	-	8 698	214 872
Дебіторська заборгованість із внутрішніх розрахунків	235	-	8 442	8 677
Інша поточна дебіторська заборгованість	594	-	-	594
Грошові кошти та їх еквіваленти	16 854	9	1 593	18 456
Всього фінансові активи	223 857	9	18 733	242 599
Кредиторська заборгованість за товари, роботи, послуги	55 997	-	4 343	60 340
Кредиторська заборгованість із внутрішніх розрахунків	-	4	34 645	34 649
Всього фінансові зобов'язання	55 997	4	38 988	94 989

Максимальна сума кредитного ризику на звітну дату являє собою балансову вартість фінансових активів зазначених вище.

Справедлива вартість фінансових активів і зобов'язань станом на 31 грудня 2020 року і на 31 грудня 2019 року приблизно дорівнювала їхній балансовій вартості станом на ці дати.

11. Вартість основних засобів, що взяті в оперативну оренду (Форма № 5, рядок 267)

Станом на 31 грудня 2020 року та 31 грудня 2019 року основні засоби, орендовані за умовами операційної оренди, включали наступні офісні та складські приміщення:

Місцезнаходження	31 грудня 2020 р.	31 грудня 2019 р.
м. Львів вул. Богданівська, 11 (площа 576,7 кв.м.)	1 040	1 040
м. Київ, пр. П. Тичини 1 –Б (площа 1 702,01 кв.м.)	11 618	11 618
Тираспільське шосе, 19 (м. Одеса) (площа 618,80 кв.м.)	6 000	6 000
вул. Крайня, 1 (м. Київ) (площа 1 846,50 кв.м.)	19 882	19 882
вул. Стартова, 20 (м. Дніпро) (площа 996,40 кв.м.)	459	878
Інші	64	42
Разом	39 063	39 460

Відповідно до договорів з орендодавцем Підприємство повинне використовувати приміщення для цілей розміщення свого офісу та будь-якої діяльності, що є допоміжною до його основної діяльності, за умови, що є дозвіл відповідних органів на таке використання та згода орендодавця. Також Підприємство не має права передавати орендовані приміщення будь-яким третім особам. Підприємство має першочергове право укласти договори на новий строк після закінчення строків договорів. Договори не передбачають ніяких застережень щодо зміни цін.

12. Непередбачені зобов'язання

Податкові ризики

Українське податкове законодавство та регулятивна база, а також нормативна база з інших питань, зокрема, валютного контролю та митного законодавства, продовжують розвиватися. Законодавчі та нормативні акти не завжди чітко сформульовані, а їхнє тлумачення залежить від точки зору місцевих і центральних органів державної влади та інших державних органів. Випадки непослідовного тлумачення не є поодинокими. Управлінський персонал вважає, що тлумачення ним положень законодавства, що регулюють діяльність Підприємства, є вірними, і Підприємство дотримувалось усіх нормативних положень, а всі передбачені законодавством податки були сплачені або нараховані.

12. Непередбачені зобов'язання (продовження)

Податкові ризики (продовження)

Нечіткість та суперечливість у застосуванні українського податкового законодавства призводить до збільшення ризику додаткових нарахувань сум податків, штрафів та пені. Відповідні вимоги податкових органів, якщо будуть застосовані, можуть мати суттєвий вплив на фінансовий стан Підприємства, результати його діяльності та грошові потоки. Коли управлінський персонал Підприємства оцінює імовірність відтоку фінансових ресурсів у зв'язку з додатковими вимогами податкових органів як можливо, Підприємство робить розкриття відповідних непередбачених зобов'язань. Станом на 31 грудня 2020 року керівництво Підприємства оцінює потенційний вплив операцій, тлумачення яких можуть бути різними у Підприємства та податкових органів, як незначний.

Виходячи з положень законодавства України, деякі угоди Підприємства з пов'язаними сторонами є предметом контролю з боку податкових органів щодо трансфертного ціноутворення. Згідно з правилами трансфертного ціноутворення операції вважаються контрольованими для цілей трансфертного ціноутворення, якщо обсяг всіх операцій з одним і тим же контрагентом перевищує 10 000 тисяч гривень (за вирахуванням ПДВ) за умови, що загальна сума річного доходу платника податку перевищує 150 000 тисяч гривень (за вирахуванням ПДВ). Наступні зовнішньоекономічні операції визначені контрольованими операціями:

- ▶ комерційні операції, що впливають на оподатковуваний прибуток, із зв'язаними сторонами-нерезидентами України;
- ▶ реалізація товарів через комісіонерів-нерезидентів;
- ▶ комерційні операції, що впливають на оподатковуваний прибуток, з резидентами, визначеними Кабінетом Міністрів України, за такими критеріями:
 - ▶ держав (територій), де ставка податку на прибуток підприємств є нижчою такої ставки в Україні на не менше 5 процентних пунктів;
 - ▶ держав, які не уклали з Україною міжнародних угод, що містять положення про обмін інформацією;
- ▶ комерційна операція між пов'язаними сторонами через посередника-незв'язану сторону вважається контрольованою, якщо такий посередник не виконує істотні функції, не використовує суттєві активи і не несе значні ризики щодо таких операцій.

Враховуючи неоднозначності у тлумаченні норм податкового законодавства, існує імовірність, що податкові органи можуть оскаржити підхід Підприємства і оцінити додаткові зобов'язання з податку на прибуток, стверджуючи, що його контрактні ціни не відповідають принципу «витягнутої руки». Якщо дане твердження справдиться, Підприємство буде зобов'язане здійснити коригування податку на прибуток в сторону підвищення щодо угод, які не відповідають принципу «витягнутої руки».

Керівництво вважає, що станом на 31 грудня 2020 року підхід Підприємства до трансфертного ціноутворення є належним і податкова позиція Підприємства буде відстоювана.

Товариство з обмеженою відповідальністю «Роберт Бош Лтд»
Порівняльні дані до Приміток до річної фінансової звітності
(всі суми наведені в тисячах українських гривень, якщо не зазначено інше)

Порівняльні дані до Приміток до річної фінансової звітності (Форма № 5)

I. Нематеріальні активи (2019 рік)

Групи нематеріальних активів	Код рядка	Залишок на початок року		Надійшло за рік	Переоцінка (дооцінка +, уцінка -)		Вибуло за рік		Нараховано амортизації за рік	Втрати від зменшення корисності за рік	Інші зміни за рік		Залишок на кінець року	
		Первісна (переоцінена) вартість	Накопичена амортизація		Первісної (переоціненої) вартості	Накопиченої амортизації	Первісна (переоцінена) вартість	Накопичена амортизація			Первісної (переоціненої) вартості	Накопиченої амортизації	Первісна (переоцінена) вартість	Накопичена амортизація
1	2	3	4	5	6	7	8	9	10	11	12	13	14	15
Права користування природними ресурсами	010	-	-	-	-	-	-	-	-	-	-	-	-	-
Права користування майном	020	-	-	-	-	-	-	-	-	-	-	-	-	-
Права на комерційні позначення	030	-	-	-	-	-	-	-	-	-	-	-	-	-
Права на об'єкти промислової власності	040	-	-	-	-	-	-	-	-	-	-	-	-	-
Авторське право та суміжні з ним права	050	-	-	-	-	-	-	-	-	-	-	-	-	-
	060	-	-	-	-	-	-	-	-	-	-	-	-	-
Інші нематеріальні активи	070	4 322	1 775	2 979	-	-	149	144	840	-	-	-	7 152	2 471
Разом	080	4 322	1 775	2 979	-	-	149	144	840	-	-	-	7 152	2 471
Гудвіл	090	-	-	-	-	-	-	-	-	-	-	-	-	-

Найменування показника	Код рядка	Сума
1	2	3
З рядка 080 графа 14		
вартість нематеріальних активів, щодо яких існує обмеження права власності	081	-
вартість оформлених у заставу нематеріальних активів	082	-
вартість створених підприємством нематеріальних активів	083	-
З рядка 080 графа 5 вартість нематеріальних активів, отриманих за рахунок цільових асигнувань	084	-
З рядка 080 графа 15 накопичена амортизація нематеріальних активів, щодо яких існує обмеження права власності	085	-

Товариство з обмеженою відповідальністю «Роберт Бош Лтд»
Порівняльні дані до Приміток до річної фінансової звітності (продовження)
(всі суми наведені в тисячах українських гривень, якщо не зазначено інше)

Порівняльні дані до Приміток до річної фінансової звітності (Форма № 5) (продовження)

II. Основні засоби (2019 рік)

Групи основних засобів	Код рядка	Залишок на початок року		Надійшло за рік	Переоцінка (дооцінка +, уцінка -)		Вибуло за рік		Нараховано амортизації за рік	Втрати від зменшення корисності	Інші зміни за рік		Залишок на кінець року		У тому числі			
		Первісна (переоцінена) вартість	Знос		Первісної (переоціненої) вартості	Зносу	Первісна (переоцінена) вартість	Знос			Первісної (переоціненої) вартості	Зносу	Первісна (переоцінена) вартість	Знос	Одержані за фінансовою орендою		Передані в оперативну оренду	
															Первісна (переоцінена) вартість	Знос	Первісна (переоцінена) вартість	Знос
1	2	3	4	5	6	7	8	9	10	11	12	13	14	15	16	17	18	19
Земельні ділянки	100	-	-	-	-	-	-	-	-	-	-	-	-	-	-	-	-	-
Інвестиційна нерухомість	105	-	-	-	-	-	-	-	-	-	-	-	-	-	-	-	-	-
Капітальні витрати на поліпшенняземель	110	-	-	-	-	-	-	-	-	-	-	-	-	-	-	-	-	-
Будинки, споруди та передавальніпристрої	120	440	133	90	-	-	25	24	37	-	-	-	505	146	-	-	-	-
Машини та обладнання	130	8 425	4 990	3 150	-	-	209	146	1 643	-	-	-	11 366	6 487	-	-	-	-
Транспортні засоби	140	32 001	11 077	2 902	-	-	2 410	1 779	5 197	-	-	-	32 493	14 495	-	-	-	-
Інструменти, прилади, інвентар (меблі)	150	31 569	11 204	1 232	-	-	306	241	4041	-	-	-	32 495	15 004	-	-	-	-
Тварини	160	-	-	-	-	-	-	-	-	-	-	-	-	-	-	-	-	-
Багаторічні насадження	170	-	-	-	-	-	-	-	-	-	-	-	-	-	-	-	-	-
Інші основні засоби	180	-	-	-	-	-	-	-	-	-	-	-	-	-	-	-	-	-
Бібліотечні фонди	190	-	-	-	-	-	-	-	-	-	-	-	-	-	-	-	-	-
Малоцінні необоротні матеріальні активи	200	4 398	4 398	326	-	-	415	415	326	-	-	-	4 309	4 309	-	-	-	-
Тимчасові (нетитульні) споруди	210	-	-	-	-	-	-	-	-	-	-	-	-	-	-	-	-	-
Природні ресурси	220	-	-	-	-	-	-	-	-	-	-	-	-	-	-	-	-	-
Інвентарна тара	230	-	-	-	-	-	-	-	-	-	-	-	-	-	-	-	-	-
Предмети прокату	240	-	-	-	-	-	-	-	-	-	-	-	-	-	-	-	-	-
Інші необоротні матеріальні активи	250	22 767	2 108	15	-	-	-	-	1 839	-	-	-	22 782	3 947	-	-	-	-
Разом	260	99 600	33 910	7 715	-	-	3 365	2 605	13 083	-	-	-	103 950	44 388	-	-	-	-

Найменування показника		Інші примітки	Код рядка	Сума
3 рядка 260 графа 14	вартість основних засобів, щодо яких існують передбачені чинним законодавством обмеження права власності		261	-
	вартість оформлених у заставу основних засобів		262	-
	залишкова вартість основних засобів, що тимчасово не використовуються (консервація, реконструкція тощо)		263	-
	первісна (переоцінена) вартість повністю амортизованих основних засобів		264	13 454
	основні засоби орендованих цілісних майнових комплексів		2641	-
3 рядка 260 графа 8	вартість основних засобів, призначених для продажу		265	-
	залишкова вартість основних засобів, утрачених унаслідок надзвичайних подій		2651	-
3 рядка 260 графа 5	вартість основних засобів, придбаних за рахунок цільового фінансування		266	-
	Вартість основних засобів, що взяті в оперативну оренду	9	267	39 460
3 рядка 260 графа 15	знос основних засобів, щодо яких існують обмеження права власності		268	-
3 рядка 105 графа 14	вартість інвестиційної нерухомості, оціненої за справедливою вартістю		269	-

**Порівняльні дані до Приміток до річної фінансової звітності (Форма № 5)
(продовження)**

III. Капітальні інвестиції (2019 рік)

Найменування показника	Код рядка	За рік	На кінець року
1	2	3	4
Капітальне будівництво	280	90	-
Придбання (виготовлення) основних засобів	290	7 284	92
Придбання (виготовлення) інших необоротних матеріальних активів	300	341	5
Придбання (створення) нематеріальних активів	310	2 979	-
Придбання (виращування) довгострокових біологічних активів	320	-	-
Інші	330	-	-
Разом	340	10 694	97

3 рядка 340 графа 3

капітальні інвестиції в інвестиційну нерухомість

(341)

-

фінансові витрати, включені до капітальних інвестицій

(342)

-

IV. Фінансові інвестиції

Найменування показника	Код рядка	За рік	На кінець року	
			Довгострокові	Поточні
1	2	3	4	5
А. Фінансові інвестиції за методом участі в капіталі в:				
асоційовані підприємства	350	-	-	-
дочірні підприємства	360	-	-	-
спільну діяльність	370	-	-	-
Б. Інші фінансові інвестиції в:				
частки і паї у статутному капіталі інших підприємств	380	-	-	-
акції	390	-	-	-
облігації	400	-	-	-
інші	410	-	-	-
Разом (розд. А + розд. Б)	420	-	-	-

3 рядка 1035 графа 4 Балансу
(Звіту про фінансовий стан)

Інші довгострокові фінансові інвестиції відображені:

за собівартістю

(421)

-

за справедливою вартістю

(422)

-

за амортизованою собівартістю

(423)

-

3 рядка 1160 графа 4 Балансу
(Звіту про фінансовий стан)

Поточні фінансові інвестиції відображені:

за собівартістю

(424)

-

за справедливою вартістю

(425)

-

за амортизованою собівартістю

(426)

-

Товариство з обмеженою відповідальністю «Роберт Бош Лтд»
Порівняльні дані до Приміток до річної фінансової звітності (продовження)
(всі суми наведені в тисячах українських гривень, якщо не зазначено інше)

**Порівняльні дані до Приміток до річної фінансової звітності (Форма № 5)
(продовження)**

V. Доходи і витрати (2019 рік)

Найменування показника 1	Інші примітки	Код рядка 2	Доходи 3	Витрати 4
A. Інші операційні доходи і витрати				
Операційна оренда активів		440	-	-
Операційна курсова різниця		450	28 444	11 128
Реалізація інших оборотних активів		460	1 715	745
Штрафи, пені, неустойки		470	179	198
Утримання об'єктів житлово-комунального і соціально-культурного призначення		480	-	-
Інші операційні доходи і витрати		490	11 805	25 338
у тому числі:				
відрахування до резерву сумнівних боргів		491	X	-
непродуктивні витрати і втрати		492	X	-
Б. Доходи і витрати від участі в капіталі за інвестиціями в:				
асоційовані підприємства		500	-	-
дочірні підприємства		510	-	-
спільну діяльність		520	-	-
В. Інші фінансові доходи і витрати				
Дивіденди		530	-	X
Проценти		540	X	-
Фінансова оренда активів		550	-	-
Інші фінансові доходи і витрати		560	9	-
Г. Інші доходи і витрати				
Реалізація фінансових інвестицій		570	-	-
Доходи від об'єднання підприємств		580	-	-
Результат оцінки корисності		590	-	-
Неопераційна курсова різниця		600	-	696
Безоплатно одержані активи		610	127	X
Списання необоротних активів		620	X	-
Інші доходи і витрати		630	-	-

Найменування показника 1	Код рядка 2	Сума 3
Товарообмінні (бартерні) операції з продукцією (товарами, роботами, послугами)	631	-
Частка доходу від реалізації продукції (товарів, робіт, послуг) за товарообмінними (бартерними) контрактами з пов'язаннями сторонами, %	632	-
З рядків 540-560 графа 4 фінансові витрати, включені до собівартості активів	633	-

VI. Грошові кошти (2019 рік)

Найменування показника 1	Код рядка 2	На кінець року 3
Готівка	640	-
Поточний рахунок у банку	650	18 456
Інші рахунки в банку (акредитиви, чекові книжки)	660	-
Грошові кошти в дорозі	670	-
Еквіваленти грошових коштів	680	-
Разом	690	18 456

З рядка 1090 графа 4 Балансу (Звіту про фінансовий стан) Грошові кошти, використання яких обмежено

691

-

**Порівняльні дані до Приміток до річної фінансової звітності (Форма № 5)
(продовження)**

VII. Забезпечення і резерви (2019 рік)

Види забезпечень і резервів	Код рядка	Залишок на початок року	Збільшення за звітний рік		Використано у звітному році	Сторновано не використано суму у звітному році	Сума очікуваного відшкодування витрат іншою стороною, що врахована при оцінці забезпечення	Залишок на кінець року
			Нараховано (створено)	Додаткові відрахування				
1	2	3	4	5	6	7	8	9
Забезпечення на виплату відпусток працівникам	710	1 579	850	-	1 579	-	-	850
Забезпечення наступних витрат на додаткове пенсійне забезпечення	720	-	-	-	-	-	-	-
Забезпечення наступних витрат на виконання гарантійних зобов'язань	730	6 371	6 234	-	5 913	-	-	6 692
Забезпечення наступних витрат на реструктуризацію	740	-	-	-	-	-	-	-
Забезпечення наступних витрат на виконання зобов'язань щодо обтяжливих контрактів	750	-	-	-	-	-	-	-
Забезпечення на виплату премії працівникам	760	8 803	14 698	-	8 804	-	-	14 697
	770	-	-	-	-	-	-	-
Резерв сумнівних боргів	775	4 286	-	-	558	-	-	3 728
Разом	780	21 039	21 782	-	16 854	-	-	25 967

**Порівняльні дані до Приміток до річної фінансової звітності (Форма № 5)
(продовження)**

VIII. Запаси (2019 рік)

Найменування показника	Код рядка	Балансова вартість на кінець року	Переоцінка за рік	
			Збільшення чистої вартості реалізації *	Уцінка
1	2	3	4	5
Сировина і матеріали	800	-	-	-
Купівельні напівфабрикати та комплектуючі вироби	810	-	-	-
Паливо	820	61	-	-
Тара і тарні матеріали	830	-	-	-
Будівельні матеріали	840	-	-	-
Запасні частини	850	5 006	-	-
Матеріали сільськогосподарського призначення	860	-	-	-
Поточні біологічні активи	870	-	-	-
Малоцінні та швидкозношувані предмети	880	-	-	-
Незавершене виробництво	890	-	-	-
Готова продукція	900	-	-	-
Товари	910	223 799	-	-
Разом	920	228 866	-	-

3 рядка 920 графа 3	Балансова вартість запасів:		
	відображених за чистою вартістю реалізації	(921)	-
	переданих у переробку	(922)	-
	оформлених у заставу	(923)	-
	переданих на комісію	(924)	-
	Активи на відповідальному зберіганні (позабалансовий рахунок 02)	(925)	-
3 рядка 1200 графа 4 Балансу (Звіту про фінансовий стан) запаси, призначені для продажу		(926)	-

* Визначається за п. 28 Положення (стандарту) бухгалтерського обліку 9 «Запаси».

IX. Дебіторська заборгованість (2019 рік)

Найменування показника	Код рядка	Всього на кінець року	У т.ч. за строками непогашення		
			До 12 місяців	Від 12 до 18 місяців	Від 18 до 36 місяців
1	2	3	4	5	6
Дебіторська заборгованість за товари, роботи, послуги	940	214 872	214 872	-	-
Інша поточна дебіторська заборгованість	950	594	594	-	-

Списано у звітному році безнадійної дебіторської заборгованості	(951)	1
Із рядків 940 і 950 заборгованість з пов'язаними сторонами	(952)	-

X. Нестачі і втрати від псування цінностей (2019 рік)

Найменування показника	Код рядка	Сума
1	2	3
Виявлено (списано) за рік нестачі і втрат	960	3 194
Визнано заборгованістю винних осіб у звітному році	970	368
Сума нестачі і втрат, остаточне рішення щодо винуватців за якими на кінець року не прийнято (позабалансовий рахунок 072)	980	-

**Порівняльні дані до Приміток до річної фінансової звітності (Форма № 5)
(продовження)**

XI. Будівельні контракти (2019 рік)

Найменування показника	Код рядка	Сума
1	2	3
Дохід за будівельними контрактами за звітний рік	1110	-
Заборгованість на кінець звітного року:		
валова замовників	1120	-
валова замовникам	1130	-
з авансів отриманих	1140	-
Сума затриманих коштів на кінець року	1150	-
Вартість виконаних субпідрядниками робіт за незавершеними будівельними контрактами	1160	-

XII. Податок на прибуток (2019 рік)

Найменування показника	Код рядка	Сума
1	2	3
Поточний податок на прибуток	1210	23 477
Відстрочені податкові активи:		
на початок звітного року	1220	9 745
на кінець звітного року	1225	11 292
Відстрочені податкові зобов'язання:		
на початок звітного року	1230	-
на кінець звітного року	1235	-
Включено до Звіту про фінансові результати – усього	1240	21 930
у тому числі:		
поточний податок на прибуток	1241	23 477
зменшення (збільшення) відстрочених податкових активів	1242	(1 547)
збільшення (зменшення) відстрочених податкових зобов'язань	1243	-
Відображено у складі власного капіталу – усього	1250	-
у тому числі:		
поточний податок на прибуток	1251	-
зменшення (збільшення) відстрочених податкових активів	1252	-
збільшення (зменшення) відстрочених податкових зобов'язань	1253	-

XIII. Використання амортизаційних відрахувань (2019 рік)

Найменування показника	Код рядка	Сума
1	2	3
Нараховано за звітний рік	1300	13 923
Використано за рік – усього	1310	-
в тому числі на:		
будівництво об'єктів	1311	-
придбання (виготовлення) та поліпшення основних засобів	1312	-
з них машин та обладнання	1313	-
придбання (створення) нематеріальних активів	1314	-
погашення отриманих на капітальні інвестиції позик	1315	-
	1316	-
	1317	-